



АДМИНИСТРАЦИЯ РУЗСКОГО ГОРОДСКОГО ОКРУГА  
МОСКОВСКОЙ ОБЛАСТИ

**ПОСТАНОВЛЕНИЕ**

от 29.03.2019 № 960

О внесении изменений в муниципальную программу Рузского городского округа «Цифровой округ» на 2018-2022 годы, утверждённой постановлением администрации Рузского городского округа от 09 ноября 2017 года №2595 «Об утверждении Муниципальной программы Рузского городского округа «Цифровой округ» на 2018-2022 годы» (в редакции от 24.01.2018 №231, от 08.02.2018 №451, от 30.03.2018 №1135, от 23.04.2018г. № 1440, от 16.07.2018г. №2646, от 17.08.2018г. №3057, от 26.09.2018г. № 3556, от 15.10.2018г. №3841, от 30.11.2018г. №4506, от 20.12.2018 №4749, от 29.12.2018 №4895)

В соответствии со ст. 86 Бюджетного кодекса Российской Федерации, Федеральным законом №131ФЗ от 06.10.2003г. «Об общих принципах организации местного самоуправления в Российской Федерации, Законом Московской области №123/2010-ОЗ от 22.10.2010г. «О межбюджетных отношениях в Московской области», постановлением Главы Рузского городского округа №1566 от 11.09.2017 «О перечне муниципальных программ Рузского городского округа, действующих с 01.01.2018 года» (с изменениями от 03.11.2017 №2479), на основании постановления Главы Рузского городского округа №2504 от 08.11.2017 «Об утверждении Порядка разработки и реализации муниципальных программ Рузского городского округа», а так же в целях повышение эффективности муниципального управления, руководствуясь Уставом Рузского городского округа постановляет:

1. Муниципальную программу Рузского городского округа «Цифровой округ» на 2018-2022 годы, утверждённую постановлением администрации Рузского городского округа от 09 ноября 2017 года №2595 «Об утверждении муниципальной программы Рузского городского округа «Цифровой округ» на 2018-2022 годы» (в редакции от 24.01.2018 №231, от 08.02.2018 №451, от 30.03.2018 №1135, от 23.04.2018г. № 1440, от 16.07.2018г. №2646, от 17.08.2018г. №3057, от 26.09.2018г. № 3556, от 15.10.2018г. №3841, от 30.11.2018г. №4506, от 20.12.2018 №4749, от 29.12.2018 №4895) изложить в новой редакции (прилагается).

П 005000 \*

2. Разместить настоящее Постановление на официальном сайте Рузского городского округа в сети «Интернет».

3. Контроль за выполнением настоящего Постановления оставляю за собой.

Глава городского округа



Т.С.Витушева



"УТВЕРЖДЕНО"

Постановлением администрации  
Рузского городского округа

№

968

от

29.03.2019

**Муниципальная программа Рузского городского округа  
"Цифровой округ"  
на 2018-2022 годы**

**Паспорт муниципальной программы Рузского городского округа**

**"Цифровой округ"**

**на 2018-2022 годы**

Координатор муниципальной программы	Первый заместитель Главы Рузского городского округа – В.А.Шевяков					
Муниципальный заказчик муниципальной программы	Администрация Рузского городского округа (Управление делами администрации)					
Цель муниципальной программы	Развитие информационного общества в Рузском городском округе					
Перечень подпрограмм	1.	«Снижение административных барьеров, повышение качества и доступности предоставления государственных и муниципальных услуг, в том числе на базе многофункционального центра предоставления государственных и муниципальных услуг»				на 2018-2022 годы
	2.	«Развитие информационной и технической инфраструктуры экосистемы цифровой экономики Рузского городского округа»				на 2018-2022 годы
Источники финансирования муниципальной программы, в том числе по годам:	Расходы в тыс. рублей					
	Всего:	2018	2019	2020	2021	2022
Средства бюджета Рузского городского округа	308938,1	58411,6	65513,3	65557,4	62816,3	56639,5
Средства бюджета Московской области	12558,6	8096,0	3628,6	834,0	0	0
Средства федерального бюджета	0	0	0	0	0	0
Внебюджетные источники	0	0	0	0	0	0
Всего, в том числе по годам:	321496,7	66507,6	69141,9	66391,4	62816,3	56639,5

### **Общая характеристика сферы муниципального управления Рузского городского округа**

Современная ситуация в сфере государственного управления в Российской Федерации характеризуется продолжением процессов формирования систем государственного управления и местного самоуправления, основанных на разделении полномочий между уровнями власти, применении методов стратегического планирования, управления по результатам, увязке принятия бюджетных решений по целям и задачам, в первую очередь в рамках программно-целевого подхода.

Ключевыми целями и задачами государственного управления независимо от уровня и полномочий властных структур является создание благоприятных условий для жизни и деятельности граждан и организаций. В контексте общих целей и задач в Российской Федерации на перспективу до 2022 года определены основные направления совершенствования системы государственного управления, которые в свою очередь задают приоритеты государственной политики Московской области в сфере государственного управления и политики Рузского городского округа в сфере муниципального управления.

По приоритетным направлениям совершенствования системы муниципального управления в Рузском городском округе в рамках реализации долгосрочных целевых и ведомственных программ в предшествующие годы созданы условия для повышения эффективности муниципального управления, а именно:

- в ходе работы, направленной на снижение административных барьеров, повышение качества предоставления государственных и муниципальных услуг, в том числе на базе многофункциональных центров предоставления государственных и муниципальных услуг в 2015 году был создан многофункциональный центр предоставления государственных и муниципальных услуг Рузского городского округа;

- выявлены наиболее востребованные и массовые услуги для дальнейшего совершенствования их предоставления по принципу "одного окна", а также перевода в электронный вид.

- в Рузском городском округе непрерывно ведется работа, направленная на применение органами местного самоуправления информационных и коммуникационных технологий:

- создан и развивается сайт органа местного самоуправления в информационно-телекоммуникационной сети Интернет, на котором размещается нормативная правовая, справочная и новостная информация, связанная с деятельностью органа местного самоуправления;

- В администрации Рузского городского округа и ее структурных подразделениях внедрена система электронного документооборота;

Долгосрочная сбалансированность и устойчивость бюджетной системы, переход от "управления затратами" к "управлению результатами" - это одна из стратегических целей бюджетной политики Московской области и Рузского городского округа.

Следствием последовательной финансовой политики являются отмечаемые положительные результаты в сфере управления финансами городского округа Подольск Московской области.

Современная ситуация в сфере государственного управления в Российской Федерации характеризуется продолжением процессов

формирования систем государственного управления и местного самоуправления, основанных на разделении полномочий между уровнями власти, применении методов стратегического планирования, управления по результатам, увязке принятия бюджетных решений по целям и задачам, в первую очередь в рамках программно-целевого подхода.

Основными направлениями деятельности по обеспечению долгосрочной сбалансированности и устойчивости бюджетной системы Рузского городского округа являются проведение эффективной и стабильной налоговой политики, направленность на формирование "программного" бюджета, повышение качества предоставляемых муниципальных услуг, качественное исполнение бюджета городского округа, управление муниципальным долгом.

В течение 2012-2017 годов осуществлен комплекс мероприятий, направленных на создание и совершенствование правовых, организационных, финансовых основ муниципальной службы и системы управления ею. В настоящее время правовыми актами Совета депутатов Рузского городского округа и главы Рузского городского округа урегулированы все основные вопросы муниципальной службы в рамках действующего законодательства Российской Федерации, Московской области.

Вместе с отмечаемыми положительными тенденциями в сфере муниципального управления Рузского городского округа остается комплекс нерешенных проблем и нереализованных задач, на разрешение которых направлены мероприятия, запланированные в 2018-2022 годах, в рамках реализации подпрограмм настоящей муниципальной программы.

Прогнозируя развитие окружной политики в сфере муниципального управления следует отметить, что реализация программных мероприятий позволит повысить эффективность муниципального управления и развития информационного общества в Рузском городском округе.

По предварительным оценкам реализация программных мероприятий должна привести к следующим результатам:



<b>Планируемые результаты реализации подпрограмм муниципальной программы "Цифровой округ"</b>											
<b>Рузского городского округа на 2018-2022 годы</b>											
№ п/п	Планируемые результаты реализации муниципальной программы	Тип показателя	Единица измерения	Базовое значение показателя на начало реализации программы (подпрограммы)	Планируемое значение по годам реализации					Номер основного мероприятия в перечне мероприятий подпрограммы	
					2018	2019	2020	2021	2022		
1	2	3	4	5	6	7	8	9	10	11	
1.	<b>Подпрограмма «Снижение административных барьеров, повышение качества и доступности предоставления государственных и муниципальных услуг, в том числе на базе многофункционального центра предоставления государственных и муниципальных услуг»</b>										
1.1.	Целевой показатель 1.	Доля граждан, имеющих доступ к получению государственных и муниципальных услуг по принципу "одного окна" по месту пребывания, в том числе в МФЦ	указ	процент	100	100	100	100	100	100	2
1.2.	Целевой показатель 2.	Уровень удовлетворенности граждан качеством предоставления государственных и муниципальных услуг	указ	процент	92,35	94,2	94,4	94,6	94,8	95	2
1.3.	Целевой показатель 3.	Среднее время ожидания в очереди для получения государственных (муниципальных) услуг	указ	минута	13	12,5	12	11,5	11	10,5	2
1.4.	Целевой показатель 4.	Доля заявителей МФЦ, ожидающих в очереди более 12,5 минут	Рейтинг-50	процент	5	5	3	2	1	0	2

Подпрограмма «Развитие информационной и технической инфраструктуры экосистемы цифровой экономики Рузского городского округа»										
2.										
2.1.	Доля рабочих мест, обеспеченных необходимым компьютерным оборудованием и услугами связи в соответствии с требованиями нормативных правовых актов Московской области	Отраслевой	процент	100	100%	100%	100%	100%	100%	1
2.2.	Стоимостная доля закупаемого и арендуемого ОМСУ муниципального образования Московской области иностранного ПО	Отраслевой	процент		50%	40%	25%	10%	5%	2
2.3.	Увеличение доли защищенных по требованиям безопасности информации информационных систем, используемых ОМСУ муниципального образования Московской области, в соответствии с категорией обрабатываемой информации, а также персональных компьютеров, используемых на рабочих местах работников, обеспеченных антивирусным программным обеспечением с регулярным обновлением соответствующих баз	Отраслевой	процент	90	93%	95%	97%	100%	100%	3
2.4.	Доля работников ОМСУ муниципального образования Московской области, обеспеченных средствами электронной подписи в соответствии с установленными требованиями	Отраслевой	процент	100	100%	100%	100%	100%	100%	3
2.5.	Доля документов служебной переписки ОМСУ муниципального образования Московской области и их подведомственных учреждений с ЦИОГВ и ГО Московской области, подведомственными ЦИОГВ и ГО Московской области организациями и учреждениями, не содержащих персональные данные и конфиденциальные сведения и направляемых исключительно в электронном виде с использованием МСЭД и средств электронной подписи	Отраслевой	процент	95	95%	100%	100%	100%	100%	3
2.6.	Увеличение доли граждан, использующих механизм получения государственных и муниципальных услуг в электронной форме	Указной	процент	60	70%	80%	82%	85%	85%	4
2.7.	Увеличение доли граждан, зарегистрированных в ЕСИА	Отраслевой	процент	48	50%	70%	75%	80%	80%	4



2.8.	Качественные услуги – Доля муниципальных (государственных) услуг, по которым нарушены регламентные сроки	Рейтинг-50	процент	4	2,30%	2,20%	2%	2%	2%	4
2.9.	Удобные услуги – Доля муниципальных (государственных) услуг, по которым заявления поданы в электронном виде через региональный портал государственных и муниципальных услуг	Отраслевой	процент	70	80%	85%	85%	90%	90%	4
2.10.	Результативные услуги – Доля отказов в предоставлении муниципальных (государственных) услуг	Рейтинг-50	процент	-	-%	22%	20%	18%	15%	4
2.11.	Повторные обращения – Доля обращений, поступивших на портал «Добродел», по которым поступили повторные обращения	Рейтинг-50	процент	-	-%	30%	30%	30%	30%	4
2.12.	Отложенные решения – Доля отложенных решений от числа ответов, предоставленных на портале «Добродел» (по проблемам со сроком решения 8 р.д.)	Рейтинг-50	процент	-	-%	30%	30%	30%	30%	4
2.13.	Ответ вовремя – Доля жалоб, поступивших на портал «Добродел», по которым нарушен срок подготовки ответа	Рейтинг-50	процент	-	10%	10%	5%	5%	5%	4
2.14.	Доля ОМСУ муниципального образования Московской области и их подведомственных учреждений, использующих региональные межведомственные информационные системы поддержки обеспечивающих функций и контроля результативности деятельности	Отраслевой	процент	90	95%	96%	98%	100%	100%	4
2.15.	Доля используемых в деятельности ОМСУ муниципального образования Московской области информационно-аналитических сервисов ЕИАС ЖКХ МО	Субсидия	процент	70	70%	80%	90%	100%	100%	4
2.16.	Доля муниципальных дошкольных образовательных организаций и муниципальных общеобразовательных организаций в муниципальном образовании Московской области, подключенных к сети Интернет на скорости: для дошкольных образовательных организаций – не менее 2 Мбит/с; для общеобразовательных организаций, расположенных в городских поселениях и городских округах, – не менее 100 Мбит/с; для общеобразовательных организаций, расположенных в сельских населенных пунктах, – не менее 50 Мбит/с	Субсидия	процент	-	-%	100%	100%	100%	100%	4

2.17.	Количество современных компьютеров (со сроком эксплуатации не более семи лет) на 100 обучающихся в общеобразовательных организациях муниципального образования Московской области	Субсидия	единица	13,6	13,8 шт.	13,8 шт.	13,8 шт.	13,8 шт.	13,8 шт.	5
2.18.	Доля муниципальных организаций в муниципальном образовании Московской области, обеспеченных современными аппаратно-программными комплексами со средствами криптографической защиты информации	Субсидия	процент	-	100%	100%	100%	100%	100%	5
2.19.	Увеличение доли положительно рассмотренных заявлений на размещение антенно-мачтовых сооружений связи	Субсидия	единица	70	85%	90%	90%	90%	90%	5
2.20.	Доля многоквартирных домов, имеющих возможность пользоваться услугами проводного и мобильного доступа в информационно-телекоммуникационную сеть Интернет на скорости не менее 1 Мбит/с, предоставляемыми не менее чем 2 операторами связи	Обращение Губернатора Московской области	процент	70	76%	77%	78%	79%	80%	6
2.21	Доля домашних хозяйств в муниципальном образовании Московской области, имеющих широкополосный доступ к сети Интернет	Отраслевой	процент	70	76%	80%	90%	97%	100%	7
2.22	Доля муниципальных учреждений культуры, обеспеченных доступом в информационно-телекоммуникационную сеть Интернет на скорости: для учреждений культуры, расположенных в городских населенных пунктах, – не менее 50 Мбит/с; для учреждений культуры, расположенных в сельских населенных пунктах, – не менее 10 Мбит/с	Отраслевой	процент	-	85%	100%	100%	100%	100%	8





"УТВЕРЖДЕНО"

Постановлением администрации  
Рузского городского округа

№ 960

от 29.03.2019

Приложение № 1  
к муниципальной программе Рузского  
городского округа  
«Цифровой округ» на 2018-2022 годы

#### ПОДПРОГРАММА

**«Снижение административных барьеров, повышение качества и доступности предоставления государственных и муниципальных услуг, в том числе на базе многофункционального центра предоставления государственных и муниципальных услуг» на 2018-2022 годы**



## 1. Характеристика состояния, основные проблемы и перспективы развития в сфере государственного управления с учетом реализации Подпрограммы

В рамках принятого Закона Московской области № 184/2016-ОЗ «Об организации местного самоуправления на территории Рузского муниципального района» о статусе и установлении границ вновь образованного муниципального образования" реализуется план мероприятий по совершенствованию системы муниципального управления образованного Рузского городского округа с целью повышения качества и доступности государственных и муниципальных услуг, предоставляемых как гражданам, так и организациям. Обеспечение качества предоставляемых услуг и их доступности в значительной мере определяет доверие населения к органам исполнительной власти.

Одним из ключевых направлений по созданию благоприятных условий для проживания и развития экономической деятельности на территории Рузского городского округа является дальнейшее снижение административных барьеров и оптимизация предоставления государственных и муниципальных услуг. Эти меры являются стратегическими приоритетными направлениями реализации административной реформы в Российской Федерации, в субъектах Российской Федерации, а также на уровне муниципальных образований.

В настоящее время в Московской области реализуется комплекс программных мероприятий, направленных на совершенствование государственного управления. Данная работа ведется в рамках:

- реализации Концепции снижения административных барьеров и повышения доступности государственных и муниципальных услуг, утвержденной распоряжением Правительства Российской Федерации от 10.06.2011 N 1021-р;
- реализации Концепции развития механизмов предоставления государственных и муниципальных услуг в электронном виде, утвержденной распоряжением Правительства Российской Федерации от 25.12.2013 N 2516-р;
- реализации Концепции оптимизации механизмов проектирования и реализации межведомственного информационного взаимодействия, оптимизации порядка разработки и утверждения административных регламентов в целях создания системы управления изменениями, утвержденной распоряжением Правительства Российской Федерации от 20.08.2015 N 1616-р;
- деятельности Комиссии по проведению административной реформы в Московской области, утвержденной постановлением Правительства Московской области от 30.12.2014 N 1201/52 "О комиссии по проведению административной реформы в Московской области";
- реализации мероприятий по исполнению поручений Президента Российской Федерации и Правительства Российской Федерации в адрес государственных органов власти субъектов Российской Федерации по реализации Указа Президента Российской Федерации от 07.05.2012 N 601 "Об основных направлениях совершенствования системы государственного управления" (далее - Указ N 601).

Вместе с тем для эффективного функционирования системы предоставления государственных и муниципальных услуг по принципу "одного окна" необходимо проведение дальнейшей работы по оптимизации административных процедур при организации предоставления государственных и муниципальных услуг, обеспечению деятельности МФЦ Рузского городского округа, а также созданию системы мониторинга качества и доступности предоставления государственных и муниципальных услуг в Рузском городском округе. Проведение мониторинга предоставления государственных и муниципальных услуг населению позволит дать оценку эффективности деятельности МФЦ, выявить положительные результаты их создания и направления для совершенствования.

Настоящая Подпрограмма является основой совершенствования системы предоставления государственных и муниципальных услуг на

территории Рузского городского округа.

## **2. Цель Подпрограммы**

Приоритеты государственной политики Московской области в сфере государственного и муниципального управления - это, прежде всего, повышение уровня жизни населения и улучшение условий ведения предпринимательской деятельности. Совершенствование системы государственного управления является общегосударственной задачей, которая поставлена перед органами власти всех уровней, определена в Указах Президента Российской Федерации и постановлениях Правительства Российской Федерации.

Настоящая Подпрограмма направлена на реализацию приоритетного направления концепции снижения административных барьеров и повышения доступности государственных и муниципальных услуг, эффективности деятельности органов местного самоуправления Рузского городского округа Московской области; обеспечение доступности и качества предоставления государственных и муниципальных услуг.

Целью Подпрограммы является:

- снижение административных барьеров, повышение доступности и качества предоставления государственных и муниципальных услуг, в том числе по принципу "одного окна"

## **3. Характеристика основных мероприятий Подпрограммы**

Основными мероприятиями Подпрограммы являются:

- реализация общесистемных мер по повышению качества и доступности государственных и муниципальных услуг на территории Рузского городского округа;

-обеспечение деятельности многофункциональных центров предоставления государственных и муниципальных услуг  
-совершенствование системы предоставления государственных и муниципальных услуг по принципу "одного окна" в многофункциональных центрах предоставления государственных и муниципальных услуг

- организация деятельности многофункциональных центров предоставления государственных и муниципальных услуг.

Для обеспечения доступности предоставления государственных и муниципальных услуг по принципу "одного окна" на уровне не менее 90% в соответствии с Указом N 601 Подпрограммой запланированы мероприятия по обеспечению функционирования "окон" МФЦ, в том числе на базе ТОСП, в Рузском городском округе.

Развитие системы предоставления государственных и муниципальных услуг по принципу "одного окна", в том числе в МФЦ, позволит повысить качество оказания государственных и муниципальных услуг.

Проведение оперативного мониторинга доступности и качества предоставляемых государственных и муниципальных услуг позволит определять степень удовлетворенности граждан качеством услуг, а также осуществлять оценку эффективности деятельности органов местного самоуправления по предоставлению услуг, в том числе на базе МФЦ.

Межведомственное взаимодействие органов государственной власти и органов местного самоуправления, предоставляющих услуги на базе МФЦ, обеспечивается за счет эксплуатации автоматизированной информационной системы МФЦ, интегрированной с федеральными информационными системами, с региональной инфраструктурой электронного правительства Московской области, в том числе Региональным порталом государственных и муниципальных услуг Московской области (РПГУ), с системой межведомственного электронного взаимодействия (СМЭВ), а также с единой системой идентификации и аутентификации (ЕСИА).

Обеспечение предоставления по принципу "одного окна" на базе МФЦ взаимосвязанных государственных и муниципальных услуг, необходимых, в частности, для предпринимательской деятельности, в значительной мере сократит временные и финансовые издержки предпринимателей в процессе организации и развития бизнеса. В результате мероприятий по оптимизации государственных и муниципальных услуг, в том числе связанных со сферой малого и среднего предпринимательства, по итогам реализации Подпрограммы число обращений за одной услугой в орган государственной власти (орган местного самоуправления) не превысит полутора раз, а время ожидания в очереди составит не более 10 минут.



Приложение 1.

к подпрограмме Рузского городского округа  
«Снижение административных барьеров, повышение  
качества и доступности предоставления  
государственных и муниципальных услуг, в том числе  
на базе многофункционального центра  
предоставления государственных и муниципальных  
услуг»

на 2018-2022 годы

**Перечень мероприятий муниципальной подпрограммы «Снижение административных барьеров, повышение качества и доступности предоставления государственных и муниципальных услуг, в том числе на базе многофункционального центра предоставления государственных и муниципальных услуг»**

на 2018-2022 годы

№	Мероприятия подпрограммы	Сроки исполнения мероприятий	Источники финансирования	Объём финансирования в 2017г.	Всего (тыс.руб.)	Объём финансирования по годам (тыс.руб.)					Ответственный за выполнение мероприятий	Результаты выполнения мероприятий
						2018	2019	2020	2021	2022		
1	2	3	4	5	6	7	8	9	10	11	12	13
Итого по подпрограмме				41670,5	243757,5	48179,8	51985,2	51771,8	49030,7	42790,0		
		2018 - 2022	Средства бюджета Рузского городского округа	41670,5	238857,5	43525,8	51739,2	51771,8	49030,7	42790,0		
			Средства бюджета Московской области	0,0	4900,0	4654,0	246,0	0,0	0,0	0,0		



1	<p>Основное мероприятие 1</p> <p>Реализация общесистемных мер по повышению качества и доступности государственных и муниципальных услуг на территории муниципального образования</p>	2018 - 2022	Средства бюджета Рузского городского округа		В пределах средств, предусматриваемых на основную деятельность	Администрация Рузского городского округа, ее структурные подразделения, МФЦ	
1.1.	<p>Мероприятие 1.1</p> <p>Оптимизация предоставления государственных и муниципальных услуг, в том числе обеспечение их предоставления по экстерриториальному принципу, по жизненным ситуациям</p>	2018 - 2022	Средства бюджета Рузского городского округа		В пределах средств, предусматриваемых на основную деятельность	Администрация Рузского городского округа, ее структурные подразделения, МФЦ	Предоставление муниципальных (государственных) услуг органами местного самоуправления, в том числе с использованием информационных систем, обеспечивающих унификацию предоставления услуг и экстерриториальность предоставления услуг на базе МФЦ
1.2.	<p>Мероприятие 1.2.</p> <p>Оперативный мониторинг качества и доступности предоставления государственных и муниципальных услуг, в том числе по принципу "одного окна"</p>	2018 - 2022	Средства бюджета Рузского городского округа		В пределах средств, предусматриваемых на основную деятельность	Администрация Рузского городского округа, ее структурные подразделения, МФЦ	Повышение качества и доступности предоставления государственных и муниципальных услуг, в том числе по принципу "одного окна"

2	Основное мероприятие 2.	2018 - 2022	Итого:	40956,5	238452,1	43171,8	51687,8	51771,8	49030,7	42790,0	МФЦ	Обеспечена деятельность МФЦ по организации предоставления государственных и муниципальных услуг на территории Рузского городского округа
	Обеспечение деятельности многофункциональных центров предоставления государственных и муниципальных услуг		Средства бюджета Рузского городского округа	40956,5	238452,1	43171,8	51687,8	51771,8	49030,7	42790,0		
			Средства бюджета Московской области	0,0	0,0	0,0	0,0	0,0	0,0	0,0		
2.1.	Мероприятие 2.1	2018 - 2022	Итого:	32519,5	185199,9	35946,0	37751,3	37751,3	37751,3	36000,0		
	Обеспечение деятельности учреждения в части оплаты труда		Средства бюджета Рузского городского округа	32519,5	185199,9	35946,0	37751,3	37751,3	37751,3	36000,0		
			Средства бюджета Московской области	0,0	0,0	0,0	0,0	0,0	0,0	0,0		
2.2.	Мероприятие 2.2	2018 - 2022	Итого:	812,0	3301,9	1080,5	523,8	440,0	457,6	800,0		
	Обеспечение деятельности учреждения в части оплаты коммунальных услуг		Средства бюджета Рузского городского округа	812,0	3301,9	1080,5	523,8	440,0	457,6	800,0		
			Средства бюджета Московской области	0,0	0,0	0,0	0,0	0,0	0,0	0,0		
2.3	Мероприятие 2.3	2018- 2022	Итого:	251,0	1099,1	215,7	223,3	216,8	210,3	233,0		

	Обеспечение деятельности учреждения в части уплаты налогов, сборов		Средства бюджета Рузского городского округа	251,0	1099,1	215,7	223,3	216,8	210,3	233,0		
			Средства бюджета Московской области	0,0	0,0	0,0	0,0	0,0	0,0	0,0		
2.4	Мероприятие 2.4	2018 -2022	Итого:	2029,0	6947,2	2066,0	973,2	1006,5	1006,5	1895,0		
	Обеспечение деятельности учреждения в части расходов на текущее содержание		Средства бюджета Рузского городского округа	2029,0	6947,2	2066,0	973,2	1006,5	1006,5	1895,0		
			Средства бюджета Московской области	0,0	0,0	0,0	0,0	0,0	0,0	0,0		
2.5	Мероприятие 2.5	2018 -2022	Итого:	3209,0	14917,8	2649,0	3085,2	3291,8	3291,8	2600,0		
	Обеспечение деятельности учреждения в части расходов на информационно-коммуникационные технологии		Средства бюджета Рузского городского округа	3209,0	14917,8	2649,0	3085,2	3291,8	3291,8	2600,0		
			Средства бюджета Московской области	0,0	0,0	0,0	0,0	0,0	0,0	0,0		
2.6.	Мероприятие 2.6	2018 -2022	Итого:	0,0	877,2	137,2	190,0	190,0	190,0	170,0		
	Проведение ремонтных работ зданий и сооружений		Средства бюджета Рузского городского округа	0,0	877,2	137,2	190,0	190,0	190,0	170,0		

			Средства бюджета Московской области	0,0	0,0	0,0	0,0	0,0	0,0	0,0
2.7	Мероприятие 2.7	2018 -2022	Итого:	1003,0	621,2	277,5	88,1	11,8	11,8	232,0
	Обеспечение деятельности учреждения в части приобретения основных средств		Средства бюджета Рузского городского округа	1003,0	621,2	277,5	88,1	11,8	11,8	232,0
			Средства бюджета Московской области	0,0	0,0	0,0	0,0	0,0	0,0	0,0
2.8	Мероприятие 2.8	2018 -2022	Итого:	1073,0	3831,9	660,0	783,5	794,2	794,2	800,0
	Обеспечение деятельности учреждения в части приобретения материальных запасов		Средства бюджета Рузского городского округа	1073,0	3831,9	660,0	783,5	794,2	794,2	800,0
			Средства бюджета Московской области	0,0	0,0	0,0	0,0	0,0	0,0	0,0
2.9.	Мероприятие 2.9	2018 - 2022	Итого:	60,0	259,0	19,0	60,0	60,0	60,0	60,0
	Обеспечение деятельности учреждения в части обучения и повышения квалификации		Средства бюджета Рузского городского округа	60,0	259,0	19,0	60,0	60,0	60,0	60,0
			Средства бюджета Московской области	0,0	0,0	0,0	0,0	0,0	0,0	0,0
2.10	Мероприятие 2.10	2018 - 2022	Итого:	0,0	333,6	83,4	83,4	83,4	83,4	0,0

	Подписка на периодические издания		Средства бюджета Рузского городского округа	0,0	333,6	83,4	83,4	83,4	83,4	0,0		
			Средства бюджета Московской области	0,0	0,0	0,0	0,0	0,0	0,0	0,0		
2.11	Мероприятие 2.11	2018 - 2022	Итого:	0,0	19,0	19,0	0,0	0,0	0,0	0,0		
	Замена приборов учета		Средства бюджета Рузского городского округа	0,0	19,0	19,0	0,0	0,0	0,0	0,0		
			Средства бюджета Московской области	0,0	0,0	0,0	0,0	0,0	0,0	0,0		
2.12	Мероприятие 2.12	2018 - 2022	Итого:	0,0	6,0	6,0	0,0	0,0	0,0	0,0		
	Мероприятия по противопожарной безопасности и антитеррористической защищенности		Средства бюджета Рузского городского округа	0,0	6,0	6,0	0,0	0,0	0,0	0,0		
			Средства бюджета Московской области	0,0	0,0	0,0	0,0	0,0	0,0	0,0		
2.13	Мероприятие 2.13	2018 - 2022	Итого:	0,0	12,5	12,5	0,0	0,0	0,0	0,0		
	Мероприятия по охране труда		Средства бюджета Рузского городского округа	0,0	12,5	12,5	0,0	0,0	0,0	0,0		

			Средства бюджета Московской области	0,0	0,0	0,0	0,0	0,0	0,0	0,0		
2.14	Мероприятие 2.14	2019 - 2022	Итого:	0,0	21025,8	0,0	7926,0	7926,0	5173,8	0,0		
	Арендная плата за пользование имуществом		Средства бюджета Рузского городского округа	0,0	21025,8	0,0	7926,0	7926,0	5173,8	0,0		
			Средства бюджета Московской области	0,0	0,0	0,0	0,0	0,0	0,0	0,0		
3	Основное мероприятие 3.	2018 - 2022	Итого:	0,0	1600,0	1600,0	0,0	0,0	0,0	0,0	Администрация Рузского городского округа, ее структурные подразделения, МФЦ	В офисах МФЦ организовано предоставление государственной услуги МВД России по оформлению и выдаче паспортов гражданина Российской Федерации, удостоверяющих личность гражданина Российской Федерации за пределами территории Российской Федерации, содержащих электронный носитель информации.
	Совершенствование системы предоставления государственных и муниципальных услуг по принципу «одного окна» в многофункциональных центрах предоставления государственных и муниципальных услуг		Средства бюджета Рузского городского округа	0,0	277,0	277,0	0,0	0,0	0,0	0,0		
			Средства бюджета Московской области	0,0	1323,0	1323,0	0,0	0,0	0,0	0,0		
3.1.	Мероприятие 3.1	2018 -2022	Итого:	0,0	1600,0	1600,0	0,0	0,0	0,0	0,0		
	Дооснащение материально-техническими средствами - приобретение		Средства бюджета Рузского городского округа	0,0	277,0	277,0	0,0	0,0	0,0	0,0		


	программно-технических комплексов для оформления паспортов гражданина Российской Федерации, удостоверяющих личность гражданина Российской Федерации за пределами территории Российской Федерации в МФЦ		Средства бюджета Московской области	0,0	1323,0	1323,0	0,0	0,0	0,0	0,0		
4.0	Основное мероприятие 4	2018 -2022	Итого:	0,0	3408,0	3408,0	0,0	0,0	0,0	0,0	Администрация Рузского городского округа, ее структурные подразделения, МФЦ	Предоставление услуги по приему и обработке заявлений о включении избирателей, референдума в список избирателей, участников референдума по месту нахождения и направлению соответствующей информации в территориальные избирательные комиссии организовано в МФЦ в соответствии с Постановлением Правительства Московской области от 04.12.2017 г.№1004/44
	Организация деятельности многофункциональных центров предоставления государственных и муниципальных услуг		Средства бюджета Рузского городского округа	0,0	77,0	77,0	0,0	0,0	0,0	0,0		
			Средства бюджета Московской области	0,0	3331,0	3331,0	0,0	0,0	0,0	0,0		
4.1	Мероприятие 4.1	2018- 2022	Итого:	0,0	2335,0	2335,0	0,0	0,0	0,0	0,0		
	Организация деятельности многофункциональных центров предоставления		Средства бюджета Рузского городского округа	0,0	23,0	23,0	0,0	0,0	0,0	0,0		

	государственных и муниципальных услуг, действующих на территории Московской области, по приему и обработке заявлений о включении избирателей, участников референдума в список избирателей, участников референдума по месту нахождения и направлению соответствующей информации в территориальные избирательные комиссии		Средства бюджета Московской области	0,0	2312,0	2312,0	0,0	0,0	0,0	0,0		"Об организации деятельности многофункциональных центров предоставления государственных и муниципальных услуг, действующих на территории Московской области, по приему заявлений о включении избирателей, участников референдума в список избирателей, участников референдума по месту нахождения".
4.2	Мероприятие 4.2	2018 -2022	Итого:	0,0	1073,0	1073,0	0,0	0,0	0,0	0,0		
	Софинансирование расходов на организацию деятельности многофункциональных центров предоставления государственных и муниципальных услуг		Средства бюджета Рузского городского округа	0,0	54,0	54,0	0,0	0,0	0,0	0,0		
			Средства бюджета Московской области	0,0	1019,0	1019,0	0,0	0,0	0,0	0,0		



5.0	Основное мероприятие 5	2019 - 2022	Итого:	0,0	297,4	0,0	297,4	0,0	0,0	0,0	Администрация Рузского городского округа, ее структурные подразделения, МФЦ	Дооснащение материально-техническими средствами многофункциональных центров предоставления государственных и муниципальных услуг, действующих на территории Московской области, для организации предоставления государственных услуг по регистрации рождения и смерти
	Дооснащение материально-техническими средствами многофункциональных центров предоставления государственных и муниципальных услуг, действующих на территории Московской области, для организации предоставления государственных услуг по регистрации рождения и смерти		Средства бюджета Рузского городского округа	0,0	51,4	0,0	51,4	0,0	0,0	0,0		
	Средства бюджета Московской области		0,0	246,0	0,0	246,0	0,0	0,0	0,0			




 Приложение 2.  
 к подпрограмме Рузского городского округа  
 «Снижение административных барьеров,  
 повышение качества и доступности предоставления  
 государственных и муниципальных услуг, в том  
 числе на базе многофункционального центра  
 предоставления государственных и муниципальных  
 услуг»  
 на 2018-2022 годы

**Планируемые результаты реализации подпрограммы «Снижение административных барьеров, повышение качества и доступности предоставления государственных и муниципальных услуг, в том числе на базе многофункционального центра предоставления государственных и муниципальных услуг» на 2018-2022 годы**

№ п/п	Планируемые результаты реализации муниципальной подпрограммы	Тип показателя	Единица измерения	Базовое значение показателя (на начало реализации подпрограммы) 2017 г.	Планируемое значение показателя по годам реализации					Номер основного мероприятия в перечне мероприятий подпрограммы
					2018	2019	2020	2021	2022	
1	2	3	4	5	6	7	8	9	10	11
1	Доля граждан, имеющих доступ к получению государственных и муниципальных услуг по принципу "одного окна" по месту пребывания, в том числе в МФЦ	указ	процент	100	100	100	100	100	100	2
2	Уровень удовлетворенности граждан качеством предоставления государственных и муниципальных услуг	указ	процент	92,35	94,2	94,4	94,6	94,8	95	2
3	Среднее время ожидания в очереди для получения государственных (муниципальных) услуг	указ	минута	13	12,5	12	11,5	11	10,5	2
4	Доля заявителей МФЦ, ожидающих в очереди более 12,5 минут	указ	процент	5	5	3	2	1	0	2

\* Показатель определен пунктом 1 Указа 601, программным обращением Губернатора Московской области "Наше Подмосковье", правовыми актами Московской области

## Приложение 3

к подпрограмме Рузского городского округа  
«Снижение административных барьеров, повышение  
качества и доступности предоставления  
государственных и муниципальных услуг, в том числе  
на базе многофункционального центра предоставления  
государственных и муниципальных услуг»

на 2018-2022 годы

**Методика расчета значений показателей эффективности  
реализации подпрограммы «Снижение административных барьеров, повышение качества и доступности предоставления  
государственных и муниципальных услуг, в том числе на базе многофункционального центра предоставления государственных  
и муниципальных услуг» на 2018-2022 годы**

N п/п	Наименование показателя	Определение	Единицы измерения	Значения базовых показателей	Статистические источники	Периодичность предоставления
1	2	3	4	5	6	7
1.	Доля граждан, имеющих доступ к получению государственных и муниципальных услуг по принципу "одного окна" по месту пребывания, в том числе в МФЦ	$Доо = (Нч \times Ко + Нтосп \times Ктосп) / Ч \times 100\%$ <p>Значение показателя определяется в соответствии с методикой, утвержденной протоколом Правительственной комиссии по проведению административной реформы от 30.10.2012 N 135 (с учетом изменений, утвержденных протоколом заседания Правительственной комиссии по проведению административной реформы от 13 ноября 2013 года N 138)</p>	%	100	Данные расчета по количеству фактически созданных "окон" и статистическим данным о численности населения муниципального образования	1 раз в год
2.	Уровень удовлетворенности граждан качеством предоставления государственных и муниципальных услуг	<p>Значение показателя определяется по формуле на основе данных социологических опросов заявителей:</p> $Дуд = (Дз + Дзмфц) / 2$ , где: <p>Дуд - уровень удовлетворенности граждан качеством предоставления государственных и муниципальных услуг. В</p>	%	92,35	Результаты социологических исследований (опросов) заявителей	1 раз в год

		случае полной передачи в МФЦ административных процедур				
		<p>по приему документов и выдаче результатов предоставления услуг, уровень удовлетворенности граждан качеством предоставления государственных и муниципальных услуг приравнивается к уровню удовлетворенности граждан качеством предоставления государственных и муниципальных услуг, предоставляемых на базе МФЦ.</p> <p>Дз - уровень удовлетворенности граждан, обратившихся за предоставлением государственных и муниципальных услуг непосредственно в орган власти;</p> <p>Дзмфц - уровень удовлетворенности граждан, обратившихся за предоставлением государственных и муниципальных услуг в МФЦ</p>				
3.	Среднее время ожидания в очереди для получения государственных (муниципальных) услуг	<p>Значение показателя определяется на основе данных мониторинга по формуле:</p> $T = \frac{\sum_{i=0} (T_i)}{n}$ <p>где:</p> <p>T - среднее время ожидания в очереди при обращении заявителя в МФЦ для получения государственных (муниципальных) услуг;</p> <p>T<sub>i</sub> - время ожидания в очереди при обращении заявителя в МФЦ для получения государственных (муниципальных) услуг, по каждому случаю обращения;</p> <p>n - общее количество обращений заявителей в МФЦ для получения государственных (муниципальных) услуг</p>	минута	13	Данные мониторинга. Результаты социологического исследования (опроса) заявителей	1 раз в год



4.	Доля заявителей МФЦ, ожидающих в очереди более 12,5 минут	$L = O/T \times 100\%$ , где: L- доля заявителей, ожидающих в очереди более 12,5 минут, процент; O -количество заявителей ожидающих более 12,5 минут, человек; T - общее количество заявителей обратившихся в МФЦ в отчетном периоде, человек. В случае выявления нарушений в работе МФЦ по результатам проверок (мониторинга) деятельности МФЦ, ОМСУ присваивается последнее место. При расчете показателя доля заявителей, ожидающих в очереди более 12,5 минут (L), учитываются талоны, обслуживание по которым составляет 10 минут и более и факт оказания услуги зарегистрирован в ЕОСОУ.	%	5	Данные автоматизированной системы управления "Очередь"	1 раз в год
----	---	---	---	---	--	-------------



Приложение 4  
к подпрограмме Рузского городского округа  
«Снижение административных барьеров, повышение качества и доступности предоставления государственных и муниципальных услуг, в том числе на базе многофункционального центра предоставления государственных и муниципальных услуг»  
на 2018-2022 годы

**Обоснование финансовых ресурсов, необходимых для реализации мероприятий подпрограммы  
«Снижение административных барьеров, повышение качества и доступности предоставления государственных и муниципальных услуг, в том числе на базе многофункционального центра предоставления государственных и муниципальных услуг»  
на 2018-2022 годы**

Наименование основного мероприятия подпрограммы	наименование мероприятия подпрограммы	Расчет необходимых финансовых ресурсов на реализацию мероприятия	2018			2019			2020	2021	2022		
			БЮДЖЕТ РГО	БЮДЖЕ Т МО	ИТОГО:	БЮДЖЕ Т РГО	БЮДЖЕ Т МО	ИТОГО:	БЮДЖ ЕТ РГО	БЮДЖЕ Т РГО	БЮДЖ ЕТ РГО	ИТОГО:	
Итого по подпрограмме:			43525,8	4654,0	48179,8	51739,2	246,0	51985,2	51771,8	49030,7	42790,0	243757,7	
(Основное мероприятие 02) Обеспечение деятельности многофункциональных центров предоставления государственных и муниципальных услуг			ИТОГО:	43171,8	0,0	43171,8	51687,8	0,0	51687,8	51771,8	49030,7	42790,0	238452,2
Обеспечение деятельности многофунк циональных центров предоставл ения	2.1.	Обеспечение деятельности учреждения в части оплаты труда	ИТОГО:	35946,0	0,0	35946,0	37751,3	0,0	37751,3	37751,3	37751,3	36000,0	185199,9 9
			Выплата заработной платы и начислений и иных выплат	35946,0	0,0	35946,0	37751,3	0,0	37751,3	37751,3	37751,3	3600,0	185199,9
	2.2.	Обеспечение деятельности учреждения в части	ИТОГО:	1080,5	0,0	1080,5	523,8	0,0	523,8	440,0	457,6	800,0	3301,9
			Услуги потребления	584,9	0,0	584,9	259,2	0,0	259,2	232,7	250,3	414,0	1741,1

государственных и муниципальных услуг	оплаты коммунальных услуг	электроэнергии											
		Услуги потребления теплотенергии	433,5	0,0	433,5	220,7	0,0	220,7	171,6	171,6	328,0	1325,4	
		Горячее водоснабжение	17,4	0,0	17,4	13,4	0,0	13,4	7,2	7,2	16,0	61,2	
		Водоотведение и водоснабжение	44,7	0,0	44,7	30,5	0,0	30,5	28,5	28,5	42,0	174,2	
	2.3.	Обеспечение деятельности учреждения в части уплаты налогов, сборов	ИТОГО:	215,7	0,0	215,7	223,3	0,0	223,3	216,8	210,3	233,0	1099,1
	Налог на имущество		183,0	0,0	183,0	169,1	0,0	169,1	166,8	160,3	183,0	862,2	
	Налог на негативное воздействие на окружающую среду		32,7	0,0	32,7	54,2	0,0	54,2	50,0	50,0	50,0	236,9	
	2.4.	Обеспечение деятельности учреждения в части расходов на текущее содержание	Итого:	2066,0	0,0	2066,0	973,2	0,0	973,2	1006,5	1006,5	1895	6947,2
	Затраты на предоставление услуг связи		273,1	0,0	273,1	292,7	0,0	292,7	291,0	291,0	224,0	1371,8	
	Вывоз и утилизация ТБО		32,9	0,0	32,9	22,4	0,0	22,4	30,0	30,0	50,0	165,3	
	Техническое обслуживание пожарной сигнализации		24,0	0,0	24,0	0,0	0,0	0,0	90,7	90,7	135,0	340,4	
	Техническое обслуживание охранной сигнализации		125,9	0,0	125,9	0,0	0,0	0,0	0,0	0,0	205,0	330,9	
	Установка пожарно-охранной сигнализации		97,3	0,0	97,3	0,0	0,0	0,0	0,0	0,0	0,0	97,3	
Техническое обслуживание зданий МФЦ(общедомовое имущество)	202,8		0,0	202,8	82,0	0,0	82,0	161,0	161,0	201,0	807,8		





		Нотариальные услуги	1,8	0,0	1,8	0,0	0,0	0,0	0,0	0,0	0,0	1,8
2.5.	Обеспечение деятельности учреждения в части расходов на информационно - коммуникационные технологии	Итого:	2649,0	0,0	2649,0	3085,2	0,0	3085,2	3291,8	3291,8	2600	14917,8
		Интернет	562,2	0,0	562,2	460,5	0,0	460,5	794,0	794,0	794,0	3404,7
		Запасные части к оргтехнике	100,0	0,0	100,0	0,0	0,0	0,0	0,0	0,0	0,0	100,0
		Приобретение оборудования (системные блоки, мониторы, оперативная память для ПК ,оперативная память для сервера, ИБП, МФУ, расходные материалы, IP телефон, шкаф коммутационный, коммутаторы)	406,3	0,0	406,3	478,0	0,0	478,0	628,7	628,7	294,0	2435,7
		Сопровождение системы "Кодекс", обслуживание 1С	314,0	0,0	314,0	346,0	0,0	346,0	400,0	400,0	400,0	1860,0
		Приобретение картриджей	101,0	0,0	101,0	179,5	0,0	179,5	83,0	83,0	83,0	529,5
		Техническое обслуживание оргтехники	37,5	0,0	37,5	37,5	0,0	37,5	134,0	134,0	134,0	477,0
		Система защиты персональных данных, приобретение ЭЦП, антивирус	902,5	0,0	902,5	716,7	0,0	716,7	958,1	958,1	601,0	4136,4
		Обслуживание сайта МФЦ	4,0	0,0	4,0	6,0	0,0	6,0	4,0	4,0	4,0	22,0
		Техническое обслуживание модуля	0,0	0,0	0,0	0,0	0,0	0,0	290,0	290,0	290,0	870,0

Подключение к сети Интернет	23,8	0,0	23,8	0,0	0,0	0,0	0,0	0,0	0,0	0,0	23,8
1С: Предприятие 8 Клиентская лицензия на рабочее место(USB)	16,4	0,0	16,4	0,0	0,0	0,0	0,0	0,0	0,0	0,0	16,4
Сертифицированный дистрибутив Kaspersky Стандартный	1,7	0,0	1,7	0,0	0,0	0,0	0,0	0,0	0,0	0,0	1,7
Ремонт МФУ (замена деталей)	112,6	0,0	112,6	0,0	0,0	0,0	0,0	0,0	0,0	0,0	112,6
Работы по специальной проверке (СП) оборудования и средств вычислительной техники ПТК "ПКРБП"	65,0	0,0	65,0	65,0	0,0	65,0	0,0	0,0	0,0	0,0	130,0
Услуги по демонтажу, монтажу, тестированию и дооснащению эл.очереди Q-Matic	0,0	0,0	0,0	460,0	0,0	460,0	0,0	0,0	0,0	0,0	460,0
Услуги по экспертизе и утилизации оборудования	2,0	0,0	2,0	0,0	0,0	0,0	0,0	0,0	0,0	0,0	2,0
Работы по переносу, настройке и проверки АВС(серверное оборудование)	0,0	0,0	0,0	188,0	0,0	188,0	0,0	0,0	0,0	0,0	188,0
Настройка Cisco	0,0	0,0	0,0	148,0	0,0	148,0	0,0	0,0	0,0	0,0	148,0



		(режим работ)										
		Стаканы одноразовые	6,2	0,0	6,2	16,8	0,0	16,8	0,0	0,0	0,0	23,0
		Книги жалоб и предложений	8,0	0,0	8,0	0,0	0,0	0,0	0,0	0,0	0,0	8,0
		Термопринтер	32,0	0,0	32,0	0,0	0,0	0,0	0,0	0,0	0,0	32,0
2.9	Обеспечение деятельности учреждения в части обучения и повышения квалификации	Итого:	19,0	0,0	19,0	60,0	0,0	60,0	60,0	60,0	60,0	259,0
		Профессиональная подготовка, переподготовка и повышение квалификации работников МФЦ	19,0	0,0	19,0	60,0	0,0	60,0	60,0	60,0	60,0	259,0
2.1	Подписка на периодические издания	Итого:	83,4	0,0	83,4	83,4	0,0	83,4	83,4	83,4	0,0	333,6
		Подписка на периодические издания	83,4	0,0	83,4	83,4	0,0	83,4	83,4	83,4	0,0	333,6
2.1	Замена приборов учета	Итого:	19,0	0,0	19	0,0	0,0	0,0	0,0	0,0	0,0	19,0
		Замена приборов учета, замена эл. счетчика	19,0	0,0	19	0,0	0,0	0,0	0,0	0,0	0,0	19,0
2.1	Мероприятия по противопожарной безопасности и антитеррористической защищенности	Итого:	6,0	0,0	6,0	0,0	0,0	0,0	0,0	0,0	0,0	6,0
		Мероприятия по противопожарной безопасности и антитеррористической защищенности	6,0	0,0	6,0	0,0	0,0	0,0	0,0	0,0	0,0	6,0
2.1	Мероприятия по охране труда	Итого:	12,5	0,0	12,5	0,0	0,0	0,0	0,0	0,0	0,0	12,5
		Мероприятия по охране труда	12,5	0,0	12,5	0,0	0,0	0,0	0,0	0,0	0,0	12,5
2.1	Арендная плата за	Итого:	0,0	0,0	0,0	7926,0	0,0	7926,0	7926,0	5173,8	0,0	21025,8





(Основное мероприятие 05) Дооснащение материально-техническими средствами многофункциональных центров предоставления государственных и муниципальных услуг, действующих на территории Московской области, для организации предоставления государственных услуг по регистрации рождения и смерти			ИТОГО	0,0	0,0	0,0	51,4	246	297,4	0	0	0	297,4
Дооснащен ие материальн о- технически ми средствами многофункц иональных центров предоставл ения государстве нных и муниципаль ных услуг, действующ их на территории Московской области, для организац и предоставл ения государстве нных услуг по регистраци и рождения и смерти	5.1	Дооснащение материально-техническими средствами многофункциональных центров предоставления государственных и муниципальных услуг, действующих на территории Московской области, для организации предоставления государственных услуг по регистрации рождения и смерти	Дооснащение материально-техническими средствами многофункциональных центров предоставления государственных и муниципальных услуг, действующих на территории Московской области, для организации предоставления государственных услуг по регистрации рождения и смерти	0,0	0,0	0,0	51,4	246,0	297,4	0,0	0,0	0,0	297,4

## Приложение 5.1

к подпрограмме Рузского городского округа

«Снижение административных барьеров, повышение качества и доступности предоставления государственных и муниципальных услуг, в том числе на базе многофункционального центра предоставления государственных и муниципальных услуг» на 2018-2022 годы

**Адресный перечень объектов ремонта, капитального ремонта, финансирование которых предусмотрено мероприятием 2.6 подпрограммы**

**«Снижение административных барьеров, повышение качества и доступности предоставления государственных и муниципальных услуг, в том числе на базе многофункционального центра предоставления государственных и муниципальных услуг»**


**программы "Цифровой округ" на 2018-2022 годы**

Муниципальный заказчик	МКУ «Многофункциональный центр предоставления государственных и муниципальных услуг населению Рузского городского округа»								
Ответственный за выполнение мероприятия	МКУ «Многофункциональный центр предоставления государственных и муниципальных услуг населению Рузского городского округа»								
N п/п	Наименование объекта (адрес объекта)	Виды работ (капитальный ремонт/ремонт, вид/тип объекта)	Объем выполняемых работ	Период проведения работ	Источники финансирования	Финансирование, тыс. рублей			
						Всего	2018	2019	2020
1	2	3	4	5	6	7	8	9	10
I.	Финансирование из бюджета Рузского городского округа								
1.	помещение МФЦ по адресу: Московская область, Рузский район,	помещение, текущий ремонт		2 квартал 2018	бюджет Рузского городского округа	497,2	137,2	190,0	170,0



	г. Руза, ул. Социалистическая, д.64.								
2	помещение МФЦ по адресу: Московская область, Рузский район, п. Тучково, ул. Лебеденко, д.19.	помещение, текущий ремонт		4 квартал 2018	бюджет Рузского городского округа	0,0	0,0	0,0	0,0
3	помещение МФЦ по адресу: Московская область, Рузский район, п. Тучково, мкр. Восточный, д.23, стр. 1	помещение, текущий ремонт		3 квартал 2018	бюджет Рузского городского округа	0	0	0,0	0,0
	Всего по мероприятию:					497,2	137,2	190,0	170,0
					Итого:	497,2	137,2	190,0	170,0
					Средства бюджета Рузского городского округа		137,2	190,0	170,0
					Средства бюджета Московской области		0,0	0,0	0,0
*Форма заполняется по каждому мероприятию отдельно.									





"УТВЕРЖДЕНО"

Постановлением администрации  
Рузского городского округа

№ 166  
от 29.03.2019

Приложение № 2  
к муниципальной программе Рузского  
городского округа  
«Цифровой округ» на 2018-2022 годы

#### ПОДПРОГРАММА

**«Развитие информационной и технической инфраструктуры экосистемы цифровой экономики  
Рузского городского округа Московской области»  
на 2018-2022 годы**

### ПАСПОРТ ПОДПРОГРАММЫ

#### «Развитие информационной и технической инфраструктуры экосистемы цифровой экономики Рузского городского округа Московской области» на срок

**на 2018-2022 годы**

Муниципальный заказчик подпрограммы		Администрация Рузского городского округа Московской области - отдел информационно-технического обеспечения										
Источники финансирования подпрограммы по годам реализации и главным распорядителям бюджетных средств, в том числе по годам:	Наименование подпрограммы	Главный распорядитель бюджетных средств (далее – ГРБС)	Источник финансирования	Расходы (тыс. рублей)								
				2018 год	2019 год	2020 год	2021 год	2022 год	Итого			
	Развитие информационной и технической инфраструктуры экосистемы цифровой экономики муниципального образования Московской области	Всего по всем ГРБС Подпрограммы	Всего, в том числе:		18327,8	17156,7	14619,6	13785,6	13849,5	77739,2		
					средства бюджета Московской области	3442,0	3382,6	834,0	0,0	0,0	7658,6	
					средства бюджета Рузского городского округа	14885,8	13774,1	13785,6	13785,6	13849,5	70080,6	
					внебюджетные источники	0	0	0	0	0	0	
		Муниципальное образование Московской области	Всего, в том числе:			14885,8	13774,1	13785,6	13785,6	13849,5	70080,6	
						средства бюджета Рузского городского округа	14885,8	13774,1	13785,6	13785,6	13849,5	70080,6
						внебюджетные источники	0	0	0	0	0	0
		Московская область	Всего, в том числе:			3442,0	3382,6	834,0	0,0	0,0	7658,0	
средства бюджета Московской области						3442,0	3382,6	834,0	0,0	0,0	7658,0	

			внебюджетные источники	0	0	0	0	0	0
Планируемые результаты реализации подпрограммы					2018 год	2019 год	2020 год	2021 год	2022 год
Доля рабочих мест, обеспеченных необходимым компьютерным оборудованием и услугами связи в соответствии с требованиями нормативных правовых актов Московской области					100%	100%	100%	100%	100%
Стоимостная доля закупаемого и арендуемого ОМСУ муниципального образования Московской области иностранного ПО					50%	40%	25%	10%	5%
Увеличение доли защищенных по требованиям безопасности информации информационных систем, используемых ОМСУ муниципального образования Московской области, в соответствии с категорией обрабатываемой информации, а также персональных компьютеров, используемых на рабочих местах работников, обеспеченных антивирусным программным обеспечением с регулярным обновлением соответствующих баз					93%	95%	97%	100%	100%
Доля работников ОМСУ муниципального образования Московской области, обеспеченных средствами электронной подписи в соответствии с установленными требованиями					100%	100%	100%	100%	100%
Доля документов служебной переписки ОМСУ муниципального образования Московской области и их подведомственных учреждений с ЦИОГВ и ГО Московской области, подведомственными ЦИОГВ и ГО Московской области организациями и учреждениями, не содержащих персональные данные и конфиденциальные сведения и направляемых исключительно в электронном виде с использованием МСЭД и средств электронной подписи					95%	100%	100%	100%	100%
Увеличение доли граждан, использующих механизм получения государственных и муниципальных услуг в электронной форме					70%	80%	82%	85%	85%
Увеличение доли граждан, зарегистрированных в ЕСИА					50%	70%	75%	80%	80%
Качественные услуги – Доля муниципальных (государственных) услуг, по которым нарушены регламентные сроки					2,30%	2,20%	2%	2%	2%
Удобные услуги – Доля муниципальных (государственных) услуг, по которым заявления поданы в электронном виде через региональный портал государственных и муниципальных услуг					80%	85%	85%	90%	90%
Результативные услуги – Доля отказов в предоставлении муниципальных (государственных) услуг					-%	22%	20%	18%	15%
Повторные обращения – Доля обращений, поступивших на портал «Добродел», по которым поступили повторные обращения					-%	30%	30%	30%	30%

Отложенные решения – Доля отложенных решений от числа ответов, предоставленных на портале «Добродел» (по проблемам со сроком решения 8 р.д.)	-%	30%	30%	30%	30%	30%
Ответь вовремя – Доля жалоб, поступивших на портал «Добродел», по которым нарушен срок подготовки ответа	10%	10%	5%	5%	5%	5%
Доля ОМСУ муниципального образования Московской области и их подведомственных учреждений, использующих региональные межведомственные информационные системы поддержки обеспечивающих функций и контроля результативности деятельности	95%	96%	98%	100%	100%	100%
Доля используемых в деятельности ОМСУ муниципального образования Московской области информационно-аналитических сервисов ЕИАС ЖКХ МО	70%	80%	90%	100%	100%	100%
Доля муниципальных дошкольных образовательных организаций и муниципальных общеобразовательных организаций в муниципальном образовании Московской области, подключенных к сети Интернет на скорости: для дошкольных образовательных организаций – не менее 2 Мбит/с; для общеобразовательных организаций, расположенных в городских поселениях и городских округах, – не менее 100 Мбит/с; для общеобразовательных организаций, расположенных в сельских населенных пунктах, – не менее 50 Мбит/с	-%	100%	100%	100%	100%	100%
Количество современных компьютеров (со сроком эксплуатации не более семи лет) на 100 обучающихся в общеобразовательных организациях муниципального образования Московской области	13,8 шт.	13,8 шт.	13,8 шт.	13,8 шт.	13,8 шт.	13,8 шт.
Доля муниципальных организаций в муниципальном образовании Московской области, обеспеченных современными аппаратно-программными комплексами со средствами криптографической защиты информации	100%	100%	100%	100%	100%	100%
Увеличение доли положительно рассмотренных заявлений на размещение антенно-мачтовых сооружений связи	85%	90%	90%	90%	90%	90%
Доля многоквартирных домов, имеющих возможность пользоваться услугами проводного и мобильного доступа в информационно-телекоммуникационную сеть Интернет на скорости не менее 1 Мбит/с, предоставляемыми не менее чем 2 операторами связи	76%	77%	78%	79%	80%	80%
Доля домашних хозяйств в муниципальном образовании Московской области, имеющих широкополосный доступ к сети Интернет	76%	80%	90%	97%	100%	100%
Доля муниципальных учреждений культуры, обеспеченных доступом в информационно-телекоммуникационную сеть Интернет на скорости: для учреждений культуры, расположенных в городских населенных пунктах, – не менее 50 Мбит/с; для учреждений культуры, расположенных в сельских населенных пунктах, – не менее 10 Мбит/с	85%	100%	100%	100%	100%	100%

## 2. Описание подпрограммы

Задачи Подпрограммы соответствуют национальным приоритетам использования информационных технологий в деятельности государственных и муниципальных органов и организаций.

В рамках Подпрограммы реализуется:

- 1) обеспечение ОМСУ муниципального образования Московской области базовой информационно-технологической инфраструктурой;
- 2) обеспечение ОМСУ муниципального образования Московской области единой информационно-технологической и телекоммуникационной инфраструктурой;
- 3) увеличение доли защищенных по требованиям безопасности информации информационных систем, используемых ОМСУ муниципального образования Московской области, в соответствии с категорией обрабатываемой информации;
- 4) обеспечение использования в деятельности ОМСУ муниципального образования Московской области региональных и муниципальных информационных систем;
- 5) повышение уровня использования информационных технологий в сфере образования Московской области;
- 6) улучшение качества покрытия сетями подвижной радиотелефонной связи территории муниципального образования Московской области;
- 7) улучшение обеспеченности услугами связи жителей многоквартирных домов на территории муниципального образования Московской области;
- 8) повышение уровня использования информационных технологий в сфере культуры Московской области.



В рамках обеспечения Рузского городского округа Московской области базовой информационно-технологической инфраструктурой предусматривается оснащение рабочих мест работников Рузского городского округа Московской области современным компьютерным и сетевым оборудованием, организационной техникой, локальными прикладными программными продуктами, общесистемным и прикладным программным обеспечением, а также их подключение к локальным вычислительным сетям (при необходимости) в соответствии с едиными стандартами, требованиями и нормами обеспечения. Также в рамках решения данной задачи обеспечивается техническое обслуживание и работоспособность уже имеющегося оборудования.

В рамках обеспечения Рузского городского округа Московской области единой информационно-технологической и телекоммуникационной инфраструктурой, а также региональными информационными инфраструктурными системами общего пользования предусматривается подключение Рузского городского округа Московской области, включая организации и учреждения, находящихся в их ведении, к единой интегрированной мультисервисной телекоммуникационной сети Правительства Московской области для нужд Рузского городского округа Московской области.

В рамках увеличения доли защищенных по требованиям безопасности информации информационных систем, используемых Рузским городским округом Московской области, в соответствии с категорией обрабатываемой информации предусматривается приобретение услуг по защите информации и аттестации на соответствие требованиям по безопасности информации информационных систем (декларации о соответствии требованиям по безопасности персональных данных), приобретение, установка и настройка средств защиты информации, в том числе криптографических (шифровальных) средств защиты информации, приобретение антивирусного программного обеспечения, а также средств электронной подписи работникам Рузского городского округа Московской области в соответствии с установленными требованиями.

В рамках обеспечения использования в деятельности Рузского городского округа Московской области региональных и муниципальных информационных систем предусматривается решение задач, связанных с управлением бюджетным процессом, финансами, в том числе централизованного ведения бухгалтерского учета и отчетности, с управлением кадрами, имуществом, закупками и проведением различных видов торгов, с организацией электронного документооборота и делопроизводства, мониторингом социально-экономического развития Московской области, с развитием портала государственных и муниципальных услуг (функций) Московской области, с увеличением количества доступных на нем информационно-справочных сервисов для населения, количества государственных и муниципальных услуг, оказываемых в электронном виде, с развитием системы электронного взаимодействия региональных ведомств с ОМСУ муниципального образования Московской области, а также находящимися в их ведении организациями и учреждениями при оказании соответствующих услуг. В рамках указанной задачи также планируется обеспечить возможность записи через сеть Интернет на конкретное время приема в Рузском городском округе Московской области для получения услуг, а также возможность оплаты через сеть Интернет основных пошлин, штрафов и сборов, а также других задач.



В рамках повышения уровня использования информационных технологий в сфере образования Московской области планируется увеличение скорости доступа дошкольных учреждений школ к информационно-телекоммуникационной сети Интернет до единого рекомендуемого уровня, выравнивание уровня оснащения школ современными аппаратно-программными комплексами, обеспечивающими возможность использования новых технологий и электронных образовательных ресурсов в учебном процессе.

В рамках улучшения качества покрытия сетями подвижной радиотелефонной связи территории муниципального образования Московской области планируется оказывать содействие в обеспечении доступности современных услуг подвижной радиотелефонной связи для удовлетворения потребностей населения Московской области.

В рамках улучшения обеспеченности услугами связи жителей многоквартирных домов на территории муниципального образования Московской области планируется обеспечение жителей городских округов и муниципальных районов, городских и сельских поселений возможностью пользования услугами проводного и мобильного доступа в информационно-телекоммуникационную сеть Интернет на скорости не менее 1 Мбит/с, предоставляемыми не менее чем 2 операторами связи.

В рамках повышения уровня использования информационных технологий в сфере культуры Московской области планируется подключение, а также увеличение скорости доступа учреждений культуры к информационно-телекоммуникационной сети Интернет.

### **3. Характеристика проблем и мероприятий подпрограммы.**

Ключевым направлением внедрения информационных технологий в деятельность органов государственной власти, органов местного самоуправления, государственных и муниципальных организаций и учреждений является совершенствование процедур предоставления населению государственных, муниципальных и бюджетных услуг.

Необходимо добиться кардинального повышения качества и доступности этих услуг, упростить процедуры взаимодействия, сократить издержки граждан и организаций, связанные с их получением, обеспечить повышение эффективности бюджетных расходов в этой сфере. Решение этих задач является необходимым условием повышения уровня удовлетворенности населения в Рузском городском округе Московской области качеством предоставления государственных, муниципальных и бюджетных услуг.

В настоящее время сформирована базовая информационно-технологическая инфраструктура в Рузском городском округе Московской области. Потребности в оснащении современной компьютерной и организационной технике удовлетворены. Определены планы по обновлению, дальнейшей модернизации и развитию парка используемого компьютерного и сетевого оборудования. Все подразделения обеспечены доступом к сети Интернет.

С 2015 года внедрена межведомственная система электронного документооборота Московской области.

С 2015 года внедрен модуль оказания услуг ЕИСОУ (Единой информационной системы оказания государственных и муниципальных услуг).

За счет средств местного бюджета в Рузском муниципальном районе с сентября 2015 года в дошкольных и общеобразовательных организациях осуществлен доступ к глобальной сети Интернет на скоростях до 100 Мбит/с. За счет внедрения широкополосного доступа к глобальной сети Интернет в дошкольных и общеобразовательных организациях в процессе обучения начали широко применяться современные мультимедийные электронные образовательные ресурсы, в отдельных школах используются системы ведения журналов и дневников в электронном виде.

Вместе с тем результаты внедрения информационных технологий носят преимущественно локальный характер, что не позволяет



значительно улучшить межведомственное взаимодействие и повысить качество предоставляемых гражданам услуг. Одним из факторов, негативно влияющих на перспективы создания полноценного Электронного Правительства в Рузском городском округе Московской области, является критически низкий уровень использования информационных технологий в работе подведомственных учреждений. При этом на региональном уровне не организована системная работа с ОМСУ Московской области по этому направлению, не сформулированы приоритеты, отсутствуют механизмы стимулирования и координации перехода администраций муниципальных образований на новые технологии работы, не ведется работа по сопряжению региональных и муниципальных информационных систем, совместному формированию и использованию единых общерегиональных баз и банков данных.

Установленные Указом N 601 показатели, в том числе получение к 2018 году 70 процентами населения государственных услуг в электронном виде, недостижимы при сохранении текущей динамики.

Несмотря на достигнутые в предыдущий период результаты, сегодняшний уровень развития информационно-телекоммуникационной инфраструктуры ЦИОГВ и ГО Московской области, ОМСУ Московской области не обеспечивает возможность перехода на массовое оказание государственных и муниципальных услуг в электронном виде. Что является проблемой не только со стороны ЦИОГВ и ГО МО, сколько низким уровнем проникновения электронных услуг среди населения. Основные критерии невозможности использования электронных услуг населением является низкая компьютерная грамотность, сложность эпизодического использования ЕСИА, недоступность оборудования и интернета для ряда групп населения.

С учетом существующих темпов построения Электронного Правительства в Московской области достижение предусмотренных решениями Президента Российской Федерации и Правительства Российской Федерации показателей результативности использования информационных технологий в деятельности ЦИОГВ и ГО Московской области, Рузском городском округе возможно только при консолидации и концентрации усилий всех ведомств на региональном и муниципальном уровнях, мобилизации кадровых, организационных и финансовых ресурсов, обеспечении эффективной координации бюджетных расходов и проведении скоординированной централизованной технической политики в этой сфере.

В период до 2019 года необходимо сконцентрироваться на решении следующих основных проблем:

- отсутствие единой информационно-технологической инфраструктуры и телекоммуникационной сети обеспечения защищенного обмена данными между ЦИОГВ и ГО Московской области, ОМСУ Московской области в электронном виде, недостаточная скорость подключения отдельных региональных ведомств и их территориальных подразделений к сети Интернет и ведомственным телекоммуникационным сетям, сложность обеспечения на межведомственном уровне доступа к сведениям, содержащимся в отдельных региональных и ведомственных информационных системах, отсутствие интеграции этих систем между собой;
- наличие критических угроз в сфере обеспечения информационной безопасности и недостаточный уровень защиты данных региональных и ведомственных информационных систем от несанкционированного доступа и использования;
- недоступность на рабочих местах всех сотрудников ОМСУ Рузского муниципального района Московской области и подведомственных учреждений стандартных инфраструктурных и телекоммуникационных сервисов, таких как IP-телефония, видеоконференцсвязь, сервисов единой авторизации, электронной почты и других;
- отсутствие единых региональных информационных систем для использования ОМСУ Рузского городского округа Московской области и подведомственных учреждений в рамках обеспечения своей деятельности - единых систем управления бюджетным процессом, управления кадрами, обеспечения бухгалтерского учета и ведения отчетности, управления государственным и муниципальным

имуществом, размещения государственных и муниципальных заказов и проведения торгов, реализации инвестиционных проектов, ведения документооборота и архива и других;

- отсутствие информационных систем обеспечения основной деятельности Рузского городского округа Московской области и подведомственных учреждений, оказывающих социально значимые услуги населению и выполняющих важнейшие контрольно-надзорные функции;

- недостаточное развитие телекоммуникационной инфраструктуры в области подвижной радиотелефонной связи на территории Рузского городского округа Московской области, характеризующаяся огромными «белыми пятнами» в зонах покрытия Рузского городского округа, связанных с низкой плотностью населения;

- недостаточная квалификация сотрудников ОМСУ Рузского городского округа Московской области и подведомственных учреждений по вопросам использования новейших информационных технологий.

#### **4. Концептуальные направления реформирования, модернизации, преобразования сферы развития информационно-коммуникационных технологий, реализуемых в рамках муниципальной подпрограммы**

Концептуальные направления реформирования, модернизации, преобразования сферы развития информационно-коммуникационных технологий, реализуемых в рамках Подпрограммы, обозначены в виде задач Подпрограммы, каждая задача содержит мероприятия Подпрограммы, направленные на их решения.



Приложение 1.

к подпрограмме Рузского городского округа  
«Развитие информационной и технической  
инфраструктуры экосистемы цифровой  
экономики Рузского городского округа  
Московской области»  
на 2018-2022 годы



**Перечень мероприятий подпрограммы  
«Развитие информационной и технической инфраструктуры экосистемы цифровой экономики  
Рузского городского округа Московской области»  
на 2018-2022 годы**

№№ п/п	Мероприятия реализации подпрограммы	по	Срок исполнения мероприятия (годы)	Источники финансирования	Объем финансирования мероприятия в 2017 году (тыс. рублей)	Всего (тыс. руб.)	Объем финансирования по годам, (тыс. рублей)				
							2018,0	2019,0	2020,0	2021,0	2022,0
1	2		3	4	5,0	6,0	7,0	8,0	9,0	10,0	11,0
Итого по подпрограмме:					32082,3	77739,2	18327,8	17156,7	14619,6	13785,6	13849,5
			2018- 2022	Средства бюджета Рузского городского округа	13583,2	70080,6	14885,8	13774,1	13785,6	13785,6	13849,5
				Средства бюджета Московской области	18408,0	7658,6	3442,0	3382,6	834,0	0,0	0,0

1.	Основное мероприятие 1. Развитие и обеспечение функционирования базовой информационно-технологической инфраструктуры ОМСУ муниципального образования	2018-2022	Итого, в том числе:	8984,0	59440,1	11780,6	11867,7	11909,3	11909,3	11973,2
			Средства бюджета муниципального образования	8892,9	59440,1	11780,6	11867,7	11909,3	11909,3	11973,2
1.1.	Обеспечение установки, настройки, технического обслуживания и ремонта компьютерного и сетевого оборудования, организационной техники, настройка и техническое сопровождение общесистемного программного обеспечения (далее – ОСПО), используемых в деятельности ОМСУ муниципального образования Московской области, а также оказание справочно-методической и технической поддержки пользователей указанного оборудования и ОСПО	2018-2022	Итого, в том числе:	5892,9	27726,9	5643,5	5517,5	5517,5	5517,5	5530,9
			Средства бюджета муниципального образования	5892,9	27726,9	5643,5	5517,5	5517,5	5517,5	5530,9
1.2.	Приобретение прав использования на рабочих местах	2018-2022	Итого, в том числе:	3000,0	31713,2	6137,1	6350,2	6391,8	6391,8	6442,3

	работников ОМСУ муниципального образования Московской области прикладного программного обеспечения, включая специализированные программные продукты, а также обновления к ним и права доступа к справочным и информационным банкам данных		Средства бюджета муниципального образования	3000,0	31713,2	6137,1	6350,2	6391,8	6391,8	6442,3
1.3.	Централизованное приобретение компьютерного оборудования с предустановленным общесистемным программным обеспечением и организационной техники	2018-2022	Итого, в том числе:	0,0	0,0	0,0	0,0	0,0	0,0	0,0
			Средства бюджета муниципального образования	0,0	0,0	0,0	0,0	0,0	0,0	0,0
2.	Основное мероприятие 2. Создание, развитие и обеспечение функционирования единой информационно-технологической и телекоммуникационной инфраструктуры ОМСУ муниципального образования Московской области	2018-2022	Итого, в том числе:	382,1	2423,8	655,5	345,4	474,3	474,3	474,3
			Средства бюджета муниципального образования	382,1	2423,8	655,5	345,4	474,3	474,3	474,3
			Средства бюджета Московской области	0,0	0,0	0,0	0,0	0,0	0,0	0,0
2.1.	Подключение ОМСУ муниципального образования	2018-2022	Итого, в том числе:	0,0	2391,0	622,7	345,4	474,3	474,3	474,3

	Московской области к единой интегрированной мультисервисной телекоммуникационной сети Правительства Московской области для нужд ОМСУ муниципального образования Московской области и обеспечения совместной работы в ней		Средства бюджета муниципального образования	0,0	2391,0	622,7	345,4	474,3	474,3	474,3
			Средства бюджета Московской области	0,0	0,0	0,0	0,0	0,0	0,0	0,0
2.2.	Создание, развитие и обеспечение функционирования единой инфраструктуры информационно-технологического обеспечения функционирования информационных систем обеспечения деятельности ОМСУ муниципального образования Московской области (далее – ЕИТО) на принципах «частного облака», включая аренду серверных стоек на технологических площадках коммерческих дата-центров для размещения оборудования ЕИТО	2018-2022	Итого, в том числе:	382,1	0,0	0,0	0,0	0,0	0,0	0,0
			Средства бюджета муниципального образования	382,1	0,0	0,0	0,0	0,0	0,0	0,0

2.3.	Обеспечение ОМСУ муниципального образования Московской области телефонной связью	2018-2022	Итого, в том числе:	0,0	32,8	32,8	0,0	0,0	0,0	0,0
			Средства бюджета муниципального образования	0,0	32,8	32,8	0,0	0,0	0,0	0,0
3.	Основное мероприятие 3. Обеспечение защиты информационно-технологической и телекоммуникационной инфраструктуры и информации в ИС, используемых ОМСУ муниципального образования Московской области	2018-2022	Итого, в том числе:	458,2	6191,7	1383,7	1202,0	1202,0	1202,0	1202,0
			Средства бюджета муниципального образования	458,2	6191,7	1383,7	1202,0	1202,0	1202,0	1202,0
3.1.	Приобретение, установка, настройка и техническое обслуживание сертифицированных по требованиям безопасности информации технических, программных и программно-технических средств защиты конфиденциальной информации и персональных данных, антивирусного программного обеспечения, средств электронной подписи, а также проведение мероприятий по аттестации по требованиям	2018-2022	Итого, в том числе:	458,2	6191,7	1383,7	1202,0	1202,0	1202,0	1202,0
			Средства бюджета муниципального образования	458,2	6191,7	1383,7	1202,0	1202,0	1202,0	1202,0

	безопасности информации ИС, используемых ОМСУ муниципального образования Московской области									
4.	Основное мероприятие 4. Обеспечение подключения к региональным межведомственным информационным системам и сопровождение пользователей ОМСУ муниципального образования Московской области	2018-2022	Итого, в том числе:	0,0	1078,0	278,0	200,0	200,0	200,0	200,0
			Средства бюджета муниципального образования	0,0	849,0	49,0	200,0	200,0	200,0	200,0
			Средства бюджета Московской области	0,0	229,0	229,0	0,0	0,0	0,0	0,0
4.1.	Внедрение и сопровождение информационных систем поддержки обеспечивающих функций и контроля результативности деятельности ОМСУ муниципального образования Московской области	2018-2022	Итого, в том числе:	0,0	0,0	0,0	0,0	0,0	0,0	0,0
			Средства бюджета муниципального образования	0,0	0,0	0,0	0,0	0,0	0,0	0,0
4.2.	Внедрение и сопровождение информационных систем поддержки оказания государственных и муниципальных услуг и контрольно-надзорной деятельности в ОМСУ муниципального образования Московской области	2018-2022	Итого, в том числе:	0,0	400,0	0,0	100,0	100,0	100,0	100,0
			Средства бюджета муниципального образования	0,0	400,0	0,0	100,0	100,0	100,0	100,0



4.3.	Развитие и сопровождение муниципальных информационных систем обеспечения деятельности ОМСУ муниципального образования Московской области	2018-2022	Итого, в том числе:	0,0	400,0	0,0	100,0	100,0	100,0	100,0
			Средства бюджета муниципального образования	0,0	400,0	0,0	100,0	100,0	100,0	100,0
4.4	Софинансирование расходов, связанных с предоставлением доступа к электронным сервисам цифровой инфраструктуры в сфере жилищно-коммунального хозяйства для обеспечения равных возможностей собственникам помещений многоквартирных домов в инициации и организации проведения общих собраний собственников, а также отраслевого сервиса мониторинга выполнения нормативных требований по благоустройству, санитарному состоянию территорий, реализации жилищной реформы, организации капитального и текущего ремонта и содержания жилищного фонда Московской области,	2018-2022	Итого, в том числе:	0,0	278,0	278,0	0,0	0,0	0,0	0,0
			Средства бюджета муниципального образования	0,0	49,0	49,0	0,0	0,0	0,0	0,0
			Средства бюджета Московской области	0,0	229,0	229,0	0,0	0,0	0,0	0,0

	функционированию коммунальной и инженерной инфраструктуры, оценки показателей в жилищно-коммунальной сфере на территории муниципальных образований Московской области в информационно-телекоммуникационной сети «Интернет»									
5.	Основное мероприятие 5. Внедрение информационных технологий для повышения качества и доступности образовательных услуг населению Московской области	2018-2022	Итого, в том числе:	22258,0	6853,6	4230,0	2623,6	0,0	0,0	0,0
			Средства бюджета муниципального образования	3850,0	1017,0	1017,0	0,0	0,0	0,0	0,0
			Средства бюджета Московской области	18408,0	5836,6	3213,0	2623,6	0,0	0,0	0,0
5.1.	Обеспечение учреждений дошкольного, начального общего, основного общего и среднего общего образования, находящихся в ведении органов местного самоуправления муниципального образования Московской области, доступом в сеть Интернет	2018-2022	Итого, в том числе:	0,0	0,0	0,0	0,0	0,0	0,0	0,0
			Средства бюджета муниципального образования	0,0	0,0	0,0	0,0	0,0	0,0	0,0
			Средства бюджета Московской области	0,0	0,0		0,0	0,0	0,0	0,0








8.	Основное мероприятие 8. Внедрение информационных технологий для повышения качества и доступности услуг населению в сфере культуры Московской области	2018-2022	Итого, в том числе:	0,0	0,0	0,0	0,0	0,0	0,0	0,0
			Средства бюджета муниципального образования	0,0	0,0	0,0	0,0	0,0	0,0	0,0
8.1.	Обеспечение муниципальных учреждений культуры доступом в информационно-телекоммуникационную сеть Интернет	2018-2022	Итого, в том числе:	0,0	0,0	0,0	0,0	0,0	0,0	0,0
			Средства бюджета муниципального образования	0,0	0,0	0,0	0,0	0,0	0,0	0,0
9	Основное мероприятие Д6. Федеральный проект «Цифровое государственное управление»	2018-2022	Итого, в том числе:	0,0	1752,0	0,0	918,0	834,0	0,0	0,0
			Средства бюджета муниципального образования	0,0	159,0	0,0	159,0	0,0	0,0	0,0
			Средства бюджета Московской области	0,0	1593,0	0,0	759,0	834,0	0,0	0,0
9.1	Мероприятие 4. Предоставление доступа к электронным сервисам цифровой инфраструктуры в сфере жилищно-коммунального хозяйства	2018-2022	Итого, в том числе:	0,0	1752,0	0,0	918,0	834,0	0,0	0,0
			Средства бюджета муниципального образования	0,0	159,0	0,0	159,0	0,0	0,0	0,0
			Средства бюджета Московской области	0,0	1593,0	0,0	759,0	834,0	0,0	0,0

Рузский городской округ	Источник финансирования	Итого	2018 год	2019 год	2020 год	2021 год	2022 год
	Всего, в том числе	77739,2	18049,8	17915,7	14683,5	13785,6	13849,5
	Средства бюджета муниципального образования Московской области	70080,6	14885,8	13774,1	13785,6	13785,6	13849,5
	Средства бюджета Московской области	7658,6	3442,0	4141,6	834,0	0,0	0,0





## Приложение 2

к подпрограмме Рузского городского округа

«Развитие информационной и технической инфраструктуры экосистемы цифровой экономики Рузского городского округа Московской области»

на 2018-2022 годы

**Планируемые результаты реализации муниципальной программы «Развитие информационной и технической инфраструктуры экосистемы цифровой экономики Рузского городского округа Московской области» на 2018-2022 годы**

1	2	3	4	5	Планируемые значения по годам					11
					6	7	8	9	10	
	Планируемые результаты реализации муниципальной программы	Тип показателя	Единица измерения	Базовое значение показателя на начало реализации программы (подпрограммы)	2018	2019	2020	2021	2022	Номер основного мероприятия в перечне мероприятий подпрограммы
1	2	3	4	5	6	7	8	9	10	11
2.1.	Доля рабочих мест, обеспеченных необходимым компьютерным оборудованием и услугами связи в соответствии с требованиями нормативных правовых актов Московской области	Отраслевой	процент	100	100%	100%	100%	100%	100%	1
2.2.	Стоимостная доля закупаемого и арендуемого ОМСУ муниципального образования Московской области иностранного ПО	Отраслевой	процент	-	50%	40%	25%	10%	5%	2



2.3.	Увеличение доли защищенных по требованиям безопасности информации информационных систем, используемых ОМСУ муниципального образования Московской области, в соответствии с категорией обрабатываемой информации, а также персональных компьютеров, используемых на рабочих местах работников, обеспеченных антивирусным программным обеспечением с регулярным обновлением соответствующих баз	Отраслевой	процент	90	93%	95%	97%	100%	100%	3
2.4.	Доля работников ОМСУ муниципального образования Московской области, обеспеченных средствами электронной подписи в соответствии с установленными требованиями	Отраслевой	процент	100	100%	100%	100%	100%	100%	3
2.5.	Доля документов служебной переписки ОМСУ муниципального образования Московской области и их подведомственных учреждений с ЦИОГВ и ГО Московской области, подведомственными ЦИОГВ и ГО Московской области организациями и учреждениями, не содержащих персональные данные и конфиденциальные сведения и направляемых исключительно в электронном виде с использованием МСЭД и средств электронной подписи	Отраслевой	процент	95	95%	100%	100%	100%	100%	3
2.6.	Увеличение доли граждан, использующих механизм получения государственных и муниципальных	Указной	процент	60	70%	80%	82%	85%	85%	4

	услуг в электронной форме									
2.7.	Увеличение доли граждан, зарегистрированных в ЕСИА	Отраслевой	процент	48	50%	70%	75%	80%	80%	4
2.8.	Качественные услуги – Доля муниципальных (государственных) услуг, по которым нарушены регламентные сроки	Рейтинг-50	процент	4	2,30%	2,20%	2%	2%	2%	4
2.9.	Удобные услуги – Доля муниципальных (государственных) услуг, по которым заявления поданы в электронном виде через региональный портал государственных и муниципальных услуг	Отраслевой	процент	70	80%	85%	85%	90%	90%	4
2.10.	Результативные услуги – Доля отказов в предоставлении муниципальных (государственных) услуг	Рейтинг-50	процент	-	-%	22%	20%	18%	15%	4
2.11.	Повторные обращения – Доля обращений, поступивших на портал «Добродел», по которым поступили повторные обращения	Рейтинг-50	процент	-	-%	30%	30%	30%	30%	4
2.12.	Отложенные решения – Доля отложенных решений от числа ответов, предоставленных на портале «Добродел» (по проблемам со сроком решения 8 р.д.)	Рейтинг-50	процент	-	-%	30%	30%	30%	30%	4
2.13.	Ответ вовремя – Доля жалоб, поступивших на портал «Добродел», по которым нарушен срок подготовки ответа	Рейтинг-50	процент	-	10%	10%	5%	5%	5%	4
2.14.	Доля ОМСУ муниципального образования Московской области и их	Отраслевой	процент	90	95%	96%	98%	100%	100%	4

	подведомственных учреждений, использующих региональные межведомственные информационные системы поддержки обеспечивающих функций и контроля результативности деятельности									
2.15.	Доля используемых в деятельности ОМСУ муниципального образования Московской области информационно-аналитических сервисов ЕИАС ЖКХ МО	Субсидия	процент	70	70%	80%	90%	100%	100%	4
2.16.	Доля муниципальных дошкольных образовательных организаций и муниципальных общеобразовательных организаций в муниципальном образовании Московской области, подключенных к сети Интернет на скорости: для дошкольных образовательных организаций – не менее 2 Мбит/с; для общеобразовательных организаций, расположенных в городских поселениях и городских округах, – не менее 100 Мбит/с; для общеобразовательных организаций, расположенных в сельских населенных пунктах, – не менее 50 Мбит/с	Субсидия	процент	-	-%	100%	100%	100%	100%	4
2.17.	Количество современных компьютеров (со сроком эксплуатации не более семи лет) на 100 обучающихся в общеобразовательных организациях муниципального образования Московской области	Субсидия	единица	13.6	13,8 шт.	13,8 шт.	13,8 шт.	13,8 шт.	13,8 шт.	5
2.18.	Доля муниципальных организаций в муниципальном образовании	Субсидия	процент	-	100%	100%	100%	100%	100%	5

	Московской области, обеспеченных современными аппаратно-программными комплексами со средствами криптографической защиты информации									
2.19.	Увеличение доли положительно рассмотренных заявлений на размещение антенно-мачтовых сооружений связи	Субсидия	единица	70	85%	90%	90%	90%	90%	5
2.20.	Доля многоквартирных домов, имеющих возможность пользоваться услугами проводного и мобильного доступа в информационно-телекоммуникационную сеть Интернет на скорости не менее 1 Мбит/с, предоставляемыми не менее чем 2 операторами связи	Обращение Губернатора Московской области	процент	70	76%	77%	78%	79%	80%	6
2.21	Доля домашних хозяйств в муниципальном образовании Московской области, имеющих широкополосный доступ к сети Интернет	Отраслевой	процент	70	76%	80%	90%	97%	100%	7
2.22	Доля муниципальных учреждений культуры, обеспеченных доступом в информационно-телекоммуникационную сеть Интернет на скорости: для учреждений культуры, расположенных в городских населенных пунктах, – не менее 50 Мбит/с; для учреждений культуры, расположенных в сельских населенных пунктах, – не менее 10 Мбит/с	Отраслевой	процент	-	85%	100%	100%	100%	100%	8

**Методика расчета значений показателей эффективности реализации подпрограмм муниципальной программы "Муниципальное управление" Рузского городского округа**

**на 2018-2022 годы**

№№ п/п	Наименование показателя	Методика расчета значений показателя
1.	Доля рабочих мест, обеспеченных необходимым компьютерным оборудованием и услугами связи в соответствии с требованиями нормативных правовых актов Московской области	$n = \frac{R_1}{K_1} \times 100\% + \frac{R_2}{K_2} \times 100\%$ <p>где:</p> <p><math>n</math> – доля рабочих мест, обеспеченных необходимым компьютерным оборудованием и услугами связи в соответствии с требованиями нормативных правовых актов Московской области;</p> <p><math>R_1</math> – количество работников ОМСУ муниципального образования Московской области, МФЦ муниципального образования Московской области, обеспеченных необходимым компьютерным оборудованием с предустановленным общесистемным программным обеспечением и организационной техникой в соответствии с требованиями нормативных правовых актов Московской области;</p> <p><math>K_1</math> – общее количество работников ОМСУ муниципального образования Московской области, МФЦ муниципального образования Московской области, нуждающихся в компьютерном оборудовании с предустановленным общесистемным программным обеспечением и организационной технике в соответствии с требованиями нормативных правовых актов Московской области, или уже обеспеченных таким оборудованием;</p> <p><math>R_2</math> – количество ОМСУ муниципального образования Московской области, МФЦ муниципального</p>

		<p>образования Московской области, обеспеченных необходимыми услугами связи в том числе для оказания государственных и муниципальных услуг в электронной форме;</p> <p><math>K_2</math> – общее количество ОМСУ муниципального образования Московской области, МФЦ муниципального образования Московской области.</p>
2.	<p>Стоимостная доля закупаемого и арендуемого ОМСУ муниципального образования Московской области иностранного ПО</p>	$n = \frac{R}{K} \times 100\%$ <p>где:</p> <p>n - стоимостная доля закупаемого и арендуемого ОМСУ муниципального образования Московской области иностранного ПО;</p> <p>R – стоимость закупаемого и арендуемого ОМСУ муниципального образования Московской области иностранного ПО;</p> <p>K – общая стоимость закупаемого и арендуемого ОМСУ муниципального образования Московской области ПО.</p>
3.	<p>Увеличение доли защищенных по требованиям безопасности информации информационных систем, используемых ОМСУ муниципального образования Московской области, в соответствии с категорией обрабатываемой информации, а также персональных компьютеров, используемых на рабочих местах работников, обеспеченных антивирусным программным обеспечением с регулярным обновлением соответствующих баз</p>	$n = \frac{\frac{R_1}{K_1} \times 100\% + \frac{R_2}{K_2} \times 100\%}{2}$ <p>где:</p> <p>n – доля защищенных по требованиям безопасности информации информационных систем, используемых ОМСУ муниципального образования Московской области, в соответствии с категорией обрабатываемой информации, а также персональных компьютеров, используемых на рабочих местах работников, обеспеченных антивирусным программным обеспечением с регулярным обновлением соответствующих баз;</p> <p><math>R_1</math> – количество информационных систем, используемых ОМСУ муниципального образования Московской области, обеспеченных средствами защиты информации соответствии с классом защиты обрабатываемой информации;</p> <p><math>K_1</math> – общее количество информационных систем, используемых ОМСУ муниципального образования Московской области, которые необходимо обеспечить средствами защиты информации в соответствии</p>

		<p>с классом защиты обрабатываемой информации;</p> <p><math>R_2</math> – количество персональных компьютеров, используемых на рабочих местах работников ОМСУ муниципального образования Московской области, обеспеченных антивирусным программным обеспечением с регулярным обновлением соответствующих баз;</p> <p><math>K_2</math> – общее количество компьютерного оборудования, используемого на рабочих местах работников ОМСУ муниципального образования Московской области.</p>
4.	Доля работников ОМСУ муниципального образования Московской области, обеспеченных средствами электронной подписи в соответствии с установленными требованиями	$n = \frac{R}{K} \times 100\%$ <p>где:</p> <p><math>n</math> – доля работников ОМСУ муниципального образования Московской области, обеспеченных средствами электронной подписи в соответствии с потребностью и установленными требованиями;</p> <p><math>R</math> – количество работников ОМСУ муниципального образования Московской области, обеспеченных средствами электронной подписи в соответствии с потребностью и установленными требованиями;</p> <p><math>K</math> – общая потребность работников ОМСУ муниципального образования Московской области в средствах электронной подписи.</p>
5.	Доля документов служебной переписки ОМСУ муниципального образования Московской области и их подведомственных учреждений с ЦИОГВ и ГО Московской области, подведомственными ЦИОГВ и ГО Московской области организациями и учреждениями, не содержащих персональные данные и конфиденциальные сведения и направляемых исключительно в электронном виде с использованием МСЭД и средств электронной подписи	$n = \frac{R}{K} \times 100\%$ <p>где:</p> <p><math>n</math> – доля документов служебной переписки ОМСУ муниципального образования Московской области и их подведомственных учреждений с ЦИОГВ и ГО Московской области, подведомственными ЦИОГВ и ГО Московской области организациями и учреждениями, не содержащих персональные данные и конфиденциальные сведения и направляемых исключительно в электронном виде с использованием межведомственной системы электронного документооборота Московской области и средств электронной подписи;</p> <p><math>R</math> – количество документов служебной переписки ОМСУ муниципального образования Московской области и их подведомственных учреждений с ЦИОГВ и ГО Московской области, подведомственными ЦИОГВ и ГО Московской области организациями и учреждениями, не содержащих персональные данные</p>

		<p>и конфиденциальные сведения и направляемых исключительно в электронном виде с использованием межведомственной системы электронного документооборота Московской области и средств электронной подписи;</p> <p>К – общее количество документов служебной переписки ОМСУ муниципального образования Московской области и их подведомственных учреждений с ЦИОГВ и ГО Московской области, подведомственными ЦИОГВ и ГО Московской области организациями и учреждениями, не содержащих персональные данные и конфиденциальные сведения.</p>
6.	Увеличение доли граждан, использующих механизм получения государственных и муниципальных услуг в электронной форме	$n = \frac{R}{K} \times 100\%$ <p>где:</p> <p>n – доля граждан, использующих механизм получения муниципальных услуг в электронной форме;</p> <p>R – численность граждан, использующих механизм получения муниципальных услуг в электронной форме;</p> <p>K – численность населения муниципального образования Московской области в возрасте 14 лет и старше.</p>
7.	Увеличение доли граждан, зарегистрированных в ЕСИА	$n = \frac{R}{K} \times 100\%$ <p>где:</p> <p>n – доля граждан, зарегистрированных в ЕСИА;</p> <p>R – численность граждан, зарегистрированных в ЕСИА;</p> <p>K – численность населения муниципального образования Московской области в возрасте 14 лет и старше.</p>
8.	Качественные услуги – Доля муниципальных (государственных) услуг, по которым нарушены регламентные сроки	$n = \frac{R}{K} \times 100\%$ <p>где:</p> <p>n – доля муниципальных (государственных) услуг, по которым нарушены регламентные сроки;</p> <p>R – количество муниципальных (государственных) услуг, оказанных ОМСУ в отчетном периоде с нарушением</p>



		<p>регламентного срока оказания услуг*;</p> <p>К – общее количество муниципальных (государственных) услуг, оказанных ОМСУ в отчетном периоде</p> <p>*Источник информации – данные Государственной информационной системы Московской области «Единая информационная система оказания государственных и муниципальных услуг (функций) Московской области» (ЕИС ОУ).</p> <p>2% – возможно допустимая доля муниципальных услуг, по которым нарушены регламентные сроки оказания услуг, возникшая по техническим причинам, по причинам апробирования, а также просрочкам, связанным с федеральными ведомствами.</p>
9.	Удобные услуги – Доля муниципальных (государственных) услуг, по которым заявления поданы в электронном виде через региональный портал государственных и муниципальных услуг	$n = \frac{R}{K} \times 100\%$ <p>где:</p> <p>n – доля муниципальных (государственных) услуг, по которым заявления поданы в электронном виде через региональный портал государственных и муниципальных услуг;</p> <p>R – количество муниципальных (государственных) услуг, оказанных ОМСУ в отчетном периоде через Государственную информационную систему Московской области «Портал государственных и муниципальных услуг (функций) Московской области»*;</p> <p>K – общее количество муниципальных (государственных) услуг, по которым предусмотрена подача заявлений на услугу через РПГУ, оказанных ОМСУ в отчетном периоде.</p> <p>*Источник информации – данные ЕИС ОУ.</p>
10.	Результативные услуги – Доля отказов в предоставлении муниципальных (государственных) услуг	$n = \frac{R}{K} \times 100\%$ <p>где:</p> <p>n – доля отказов в предоставлении муниципальных (государственных) услуг;</p> <p>R – количество отказов ОМСУ в предоставлении муниципальных (государственных) услуг в отчетном периоде, единиц;</p>

		<p>К – количество заявлений на предоставление муниципальных (государственных) услуг, рассмотренных ОМСУ в отчетном периоде, единиц.</p> <p>*Источник информации – данные Государственной информационной системы Московской области «Единая информационная система оказания государственных и муниципальных услуг (функций) Московской области».</p> <p>15% – считаем возможно допустимый процент доли отказов в предоставлении муниципальных (государственных) услуг (п).</p>
11.	<p>Повторные обращения – Доля обращений, поступивших на портал «Добродел», по которым поступили повторные обращения</p>	$n = \frac{R}{K} \times 100\%$ <p>где:</p> <p>n – доля зарегистрированных обращений граждан, требующих устранения проблемы, по которым поступили повторные обращения от заявителей;</p> <p>R – количество жалоб, поступивших на портал «Добродел» и требующих ответа, по которым поступили повторные обращения от заявителей;</p> <p>K – общее количество жалоб, поступивших на портал «Добродел» и требующих ответа*.</p> <p>*Источник информации – Еженедельный мониторинг единой системы приема и обработки сообщений по вопросам деятельности исполнительных органов государственной власти Московской области, органов местного самоуправления муниципальных образований Московской области, размещенный в системе Seafire (письмо от 4 июля 2016 г. № 10-4571/Исх).</p>



12.	Отложенные решения – Доля отложенных решений от числа ответов, предоставленных на портале «Добродел» (по проблемам со сроком решения 8 р.д.)	$n = \frac{R}{K} \times 100\%$ <p>где:</p> <p>n – доля зарегистрированных обращений граждан, требующих устранения проблемы, по которым регламентные сроки предоставлены ответы с отложенным сроком решения (по проблемам со сроком решения 8 р.д.);</p> <p>R – количество жалоб, поступивших на портал «Добродел» и требующих ответа, по которым зафиксирован факт отложенного решения*;</p> <p>K – общее количество жалоб, поступивших на портал «Добродел» и требующих ответа*.</p> <p>*Источник информации – Еженедельный мониторинг единой системы приема и обработки сообщений по вопросам деятельности исполнительных органов государственной власти Московской области, органов местного самоуправления муниципальных образований Московской области, размещенный в системе Seafire (письмо от 4 июля 2016 г. № 10-4571/Исх).</p>
13.	Ответ вовремя – Доля жалоб, поступивших на портал «Добродел», по которым нарушен срок подготовки ответа	$n = \frac{R}{K} \times 100\%$ <p>где:</p> <p>n – доля жалоб, отправленных в работу с портала «Добродел», по которым нарушен срок подготовки ответа;</p> <p>R – количество жалоб, поступивших на портал «Добродел» и требующих ответа, по которым зафиксирован факт нарушения срока подготовки ответа или факт отсутствия ответа*;</p> <p>K – общее количество жалоб, поступивших на портал «Добродел» и требующих ответа*.</p> <p>*Источник информации – Еженедельный мониторинг единой системы приема и обработки сообщений по вопросам деятельности исполнительных органов государственной власти Московской области, органов местного самоуправления муниципальных образований Московской области, размещенный в системе Seafire (письмо от 4 июля 2016 г. № 10-4571/Исх).</p>

14.	Доля ОМСУ муниципального образования Московской области и их подведомственных учреждений, использующих региональные межведомственные информационные системы поддержки обеспечивающих функций и контроля результативности деятельности	$n = \frac{\frac{R_1}{K_1} \times 100\% + \frac{R_2}{K_2} \times 100\% + \frac{R_3}{K_3} \times 100}{3}$ <p>где:</p> <p><math>n</math> – доля ОМСУ муниципального образования Московской области и их подведомственных учреждений, использующих региональные межведомственные информационные системы поддержки обеспечивающих функций и контроля результативности деятельности;</p> <p><math>R_1</math> – количество ОМСУ муниципального образования Московской области и их подведомственных учреждений, использующих региональные межведомственные информационные системы поддержки обеспечивающих функций и контроля результативности деятельности;</p> <p><math>K_1</math> – общее количество ОМСУ муниципального образования Московской области и их подведомственных учреждений, у которых внедрены региональные межведомственные информационные системы поддержки обеспечивающих функций и контроля результативности деятельности;</p> <p><math>R_2</math> – количество ОМСУ муниципального образования Московской области, а также находящихся в их ведении организаций, предприятий и учреждений, участвующих в планировании, подготовке, проведении и контроле исполнения конкурентных процедур с использованием ЕАСУЗ, включая подсистему портал исполнения контрактов;</p> <p><math>K_2</math> – общее количество ОМСУ муниципального образования Московской области, а также находящихся в их ведении организаций, предприятий и учреждений, участвующих в планировании, подготовке, проведении и контроле исполнения конкурентных процедур;</p> <p><math>R_3</math> – количество ОМСУ муниципального образования Московской области, а также находящихся в их ведении организаций и учреждений, использующих ЕИСУГИ для учета и контроля эффективности использования государственного и муниципального имущества;</p> <p><math>K_3</math> – общее количество ОМСУ муниципального образования Московской области, а также находящихся в их ведении организаций и учреждений.</p>
15.	Доля используемых в деятельности ОМСУ муниципального образования Московской области информационно-аналитических	$n = \dots \times 100\%$ <p>где:</p> <p><math>n</math> – доля используемых в деятельности ОМСУ муниципального образования Московской области</p>

	сервисов ЕИАС ЖКХ МО	информационно-аналитических сервисов ЕИАС ЖКХ МО; R – количество используемых в деятельности ОМСУ муниципального образования Московской области информационно-аналитических сервисов ЕИАС ЖКХ МО; K – общее количество информационно-аналитических сервисов ЕИАС ЖКХ МО.
16.	<p>Доля муниципальных дошкольных образовательных организаций и муниципальных общеобразовательных организаций в муниципальном образовании Московской области, подключенных к сети Интернет на скорости:</p> <p>для дошкольных образовательных организаций – не менее 2 Мбит/с;</p> <p>для общеобразовательных организаций, расположенных в городских поселениях и городских округах, – не менее 100 Мбит/с;</p> <p>для общеобразовательных организаций, расположенных в сельских населенных пунктах, – не менее 50 Мбит/с</p>	$n = \frac{R}{K} \times 100\%$ <p>где:</p> <p>n – доля муниципальных дошкольных образовательных организаций и муниципальных общеобразовательных организаций в муниципальном образовании Московской области, подключенных к сети Интернет на скорости: для дошкольных образовательных организаций – не менее 2 Мбит/с; для общеобразовательных организаций, расположенных в городских поселениях и городских округах, – не менее 100 Мбит/с; для общеобразовательных организаций, расположенных в сельских населенных пунктах, – не менее 50 Мбит/с;</p> <p>R – количество муниципальных дошкольных образовательных организаций и муниципальных общеобразовательных организаций в муниципальном образовании Московской области, подключенных к сети Интернет на скорости: для дошкольных образовательных организаций – не менее 2 Мбит/с; для общеобразовательных организаций, расположенных в городских поселениях и городских округах, – не менее 100 Мбит/с; для общеобразовательных организаций, расположенных в сельских населенных пунктах, – не менее 50 Мбит/с;</p> <p>K – общее количество муниципальных учреждений образования муниципального образования Московской области.</p>
17.	Количество современных компьютеров (со сроком эксплуатации не более семи лет) на 100 обучающихся в общеобразовательных организациях муниципального образования Московской области	$n = \frac{R}{K} \times 100$ <p>где:</p> <p>n – количество современных компьютеров (со сроком эксплуатации не более семи лет) на 100 обучающихся в общеобразовательных организациях муниципального образования Московской области;</p> <p>R – количество используемых в общеобразовательных организациях муниципального образования Московской области современных компьютеров (со сроком эксплуатации не более семи лет);</p> <p>K – количество обучающихся в общеобразовательных организациях муниципального образования Московской области</p>

		области.
18.	Доля муниципальных организаций в муниципальном образовании Московской области, обеспеченных современными аппаратно-программными комплексами со средствами криптографической защиты информации	$n = \frac{R}{K} \times 100$ <p>где:</p> <p>n – доля муниципальных организаций в муниципальном образовании Московской области, использующих Единую информационную систему, содержащую сведения о возможностях дополнительного образования на территории Московской области (ЕИСДОП), и обеспеченных современными аппаратно-программными комплексами со средствами криптографической защиты информации.</p> <p>R – количество муниципальных организаций в муниципальном образовании Московской области, использующих ЕИСДОП и обеспеченных современными аппаратно-программными комплексами со средствами криптографической защиты информации;</p> <p>K – количество муниципальных организаций в муниципальном образовании Московской области, использующих ЕИСДОП.</p>
19.	Увеличение доли положительно рассмотренных заявлений на размещение антенно-мачтовых сооружений связи	$n = \frac{R}{K} \times 100\%$ <p>где:</p> <p>n – доля положительно рассмотренных заявлений на размещение антенно-мачтовых сооружений связи;</p> <p>R – количество выданных разрешений на размещение антенно-мачтовых сооружений связи в муниципальном образовании Московской области;</p> <p>K – количество заявлений, полученных муниципальным образованием Московской области в рамках государственной/муниципальной услуги «Выдача разрешения на размещение объектов на землях или на земельных участках, находящихся в муниципальной собственности или государственная собственность на которые не разграничена».</p>
20.	Доля многоквартирных домов, имеющих возможность пользоваться услугами проводного и мобильного доступа в информационно-телекоммуникационную	$n = \frac{R}{K} \times 100\%$ <p>где:</p>

	<p>сеть Интернет на скорости не менее 1 Мбит/с, предоставляемыми не менее чем 2 операторами связи</p>	<p>n – доля многоквартирных домов, имеющих возможность пользоваться услугами проводного и мобильного доступа в информационно-телекоммуникационную сеть Интернет на скорости не менее 1 Мбит/с, предоставляемыми не менее чем 2 операторами связи;</p> <p>R – количество многоквартирных домов, имеющих возможность пользоваться услугами проводного и мобильного доступа в информационно-телекоммуникационную сеть Интернет на скорости не менее 1 Мбит/с, предоставляемыми не менее чем 2 операторами связи;</p> <p>K – общее количество многоквартирных домов в муниципальном образовании Московской области.</p>
21.	<p>Доля домашних хозяйств в муниципальном образовании Московской области, имеющих широкополосный доступ к сети Интернет</p>	$n = \frac{R}{K} \times 100\%$ <p>где:</p> <p>n – доля домашних хозяйств в муниципальном образовании Московской области, имеющих широкополосный доступ к сети Интернет;</p> <p>R – количество домашних хозяйств в муниципальном образовании Московской области, имеющих широкополосный доступ к сети Интернет;</p> <p>K – общее количество домашних хозяйств в муниципальном образовании Московской области.</p>



22.	<p>Доля муниципальных учреждений культуры, обеспеченных доступом в информационно-телекоммуникационную сеть Интернет на скорости:</p> <p>для учреждений культуры, расположенных в городских населенных пунктах, – не менее 50 Мбит/с;</p> <p>для учреждений культуры, расположенных в сельских населенных пунктах, – не менее 10 Мбит/с</p>	$n = \frac{R}{K} \times 100\%$ <p>где:</p> <p>n – доля муниципальных учреждений культуры, обеспеченных доступом в информационно-телекоммуникационную сеть Интернет на скорости: для учреждений культуры, расположенных в городских населенных пунктах, – не менее 50 Мбит/с, для учреждений культуры, расположенных в сельских населенных пунктах, – не менее 10 Мбит/с;</p> <p>R – количество муниципальных учреждений культуры, обеспеченных доступом в информационно-телекоммуникационную сеть Интернет на скорости: для общеобразовательных организаций, расположенных в городских населенных пунктах, – не менее 50 Мбит/с, для учреждений культуры, расположенных в сельских населенных пунктах, – не менее 10 Мбит/с;</p> <p>K – общее количество муниципальных учреждений культуры муниципального образования Московской области.</p>
-----	--	---

	<p style="text-align: right;">Приложение 4. к подпрограмме Рузского городского округа «Развитие информационной и технической инфраструктуры экосистемы цифровой экономики Рузского городского округа Московской области» на 2018-2022 годы</p>
<b>Финансовое обоснование подпрограммы</b>	
<b>«Развитие информационной и технической инфраструктуры экосистемы цифровой экономики</b>	



**Рузского городского округа Московской области»  
на 2018-2022 годы**

№ № п/п	Наименование закупки	Обоснование	Объем финансирования по годам, (тыс. рублей)					итого:
			2018	2019	2020	2021	2022	
1	2	3	4	5	6	7	8	9
Итого по подпрограмме:			18327,8	17156,7	15453,6	13785,6	13893,0	78541,8
1.	Основное мероприятие 1. Развитие и обеспечение функционирования базовой информационно-технологической инфраструктуры ОМСУ муниципального образования Московской области		11780,6	11867,7	11909,3	11909,3	11973,2	59440,0
1.1	1.1. Обеспечение установки, настройки, технического обслуживания и ремонта компьютерного и сетевого оборудования, организационной техники, настройка и техническое сопровождение общесистемного программного обеспечения (далее – ОСПО), используемых в деятельности ОМСУ муниципального образования Московской области, а также оказание справочно-методической и технической поддержки пользователей указанного оборудования и ОСПО		5643,5	5517,5	5517,5	5517,5	5530,9	27726,9
	Офисная техника (ПК и серверы, копировальная и печатающая техника, мобильные рабочие места, сетевое оборудование, калькуляторы, запоминающие и фиксирующие устройства)	Итого:	4760,7	4111,3	4141,1	4141,1	4141,1	21295,3
		АРГО	4387,2	3909,2	3909,2	3909,2	3909,2	20024,0
		ФинУпр	193,7	55,3	55,3	55,3	55,3	414,9
		КСП	74,9	100,0	107,0	107,0	107,0	495,9
		УОАРР	104,9	0,0	0,0	0,0	0,0	104,9
		Совет Депутатов РГО	0,0	46,8	69,6	69,6	69,6	255,6
	Расходные материалы	Итого:	689,6	1278,7	1262,3	1262,3	1268,7	5761,6

		АРГО	561,9	1167,0	1167,0	1167,0	1167,0	5229,9
		ФинУпр	96,8	28,5	28,5	28,5	28,5	210,8
		КСП	27,9	31,6	38,0	38,0	44,4	179,9
		УОАРР	3,0	0,0	0,0	0,0	0,0	3,0
		Совет Депутатов РГО	0,0	51,6	28,8	28,8	28,8	138,0
	Утилизация	Итого:	40,3	112,4	99,0	99,0	106,0	456,7
		АРГО	20,0	99,0	99,0	99,0	99,0	416,0
		КСП	20,3	13,4	0,0	0,0	7,0	40,7
	Ремонт и обслуживание, заправка картриджей	Итого:	53,2	15,1	15,1	15,1	15,1	113,6
		ФинУпр	3,5	15,1	15,1	15,1	15,1	63,9
		УОАРР	49,7	0,0	0,0	0,0	0,0	49,7
	Оборудование для проведения ВКС	Итого:	99,8	0,0	0,0	0,0	0,0	99,8
		АРГО	99,8	0,0	0,0	0,0	0,0	99,8
1.2	Приобретение прав использования на рабочих местах работников ОМСУ муниципального образования Московской области прикладного программного обеспечения, включая специализированные программные продукты, а также обновления к ним и права доступа к справочным и информационным банкам данных		6137,1	6350,2	6391,8	6391,8	6442,3	31713,1
	1С	Итого:	232,9	328,5	328,5	328,5	285,0	1503,4
		АРГО	198,5	328,5	328,5	328,5	285,0	1469,0

	УОАРР	34,4	0,0	0,0	0,0	0,0	34,4
Консультант	Итого:	917,2	950,7	950,7	950,7	917,2	4686,6
	АРГО	379,6	406,7	406,7	406,7	379,6	1979,4
	ФинУпр	219,6	220,0	220,0	220,0	219,6	1099,2
	КСП	174,0	180,0	180,0	180,0	174,0	888,0
	УОАРР	144,0	144,0	144,0	144,0	144,0	720,0
	Совет Депутатов РГО	0,0	0,0	0,0	0,0	0,0	0,0
АВИС	Итого:	92,3	81,6	81,5	81,5	77,0	413,9
	КСП	92,3	81,6	81,5	81,5	77,0	413,9
Реестр населения	Итого:	200,0	203,8	203,8	203,8	200,0	1011,3
	АРГО	200,0	203,8	203,8	203,8	200,0	1011,3
КонтурЭкстерн	Итого:	52,2	22,1	22,1	22,1	22,1	140,6
	АРГО	22,1	22,1	22,1	22,1	22,1	110,5
	ФинУпр	30,1	0,0	0,0	0,0	0,0	30,1
ЕИС ДОУ	Итого:	113,9	151,8	151,8	151,8	151,8	721,1
	УОАРР	113,9	151,8	151,8	151,8	151,8	721,1
Специализированное ПО ФинУпр	Итого:	2313,9	2532,5	2532,5	2532,5	2532,5	12443,9
	АРГО	0,0	2122,3	2122,3	2122,3	2122,5	8489,4

		ФинУпр	2313,9	410,2	410,2	410,2	410,0	3954,5
	Общесистемное ПО	Итого:	2214,8	2079,2	2120,9	2120,9	2256,7	10792,5
		АРГО	2214,8	1984,2	2025,9	2025,9	2161,7	10412,5
		ФинУпр	0,0	0,0	0,0	0,0	0,0	0,0
		КСП	0,0	0,0	0,0	0,0	0,0	0,0
		УОАРР	0,0	0,0	0,0	0,0	0,0	0,0
		Совет Депутатов РГО	0,0	95,0	95,0	95,0	95,0	380,0
1.3	1.3. Централизованное приобретение компьютерного оборудования с предустановленным общесистемным программным обеспечением и организационной техники		0,0	0,0	0,0	0,0	0,0	0,0
	Приобретение офисной и компьютерной техники	Итого:	0,0	0,0	0,0	0,0	0,0	0,0
		УОАРР	0,0	0,0	0,0	0,0	0,0	0,0
2.	Основное мероприятие 2. Создание, развитие и обеспечение функционирования единой информационно-технологической и телекоммуникационной инфраструктуры ОМСУ муниципального образования Московской области		655,5	345,4	474,3	474,3	474,3	2423,8
2.1	2.1. Подключение ОМСУ муниципального образования Московской области к единой интегрированной мультисервисной телекоммуникационной сети Правительства Московской области для нужд ОМСУ муниципального образования Московской области и обеспечения совместной работы в ней		622,7	345,4	474,3	474,3	474,3	2391,0
	Технический доступ в Интернет	Итого:	337,2	345,4	474,3	474,3	474,3	2105,5
		АРГО	150,0	214,7	343,5	343,5	343,5	1395,2

		ФинУпр	72,0	75,6	75,6	75,6	75,6	374,4
		КСП	55,2	55,1	55,2	55,2	55,2	275,9
		УОАРР	60,0	0,0	0,0	0,0	0,0	60,0
		Совет Депутатов РГО	0,0	0,0	0,0	0,0	0,0	0,0
	проведение работ по развитию СКС Администрации РГО на объектах территориальных управлений	Итого:	179,5	0,0	0,0	0,0	0,0	179,5
		АРГО	179,5	0,0	0,0	0,0	0,0	179,5
	создание сегмента ЛВС и телефонии	Итого:	98,0	0,0	0,0	0,0	0,0	98,0
		АРГО	93,0	0,0	0,0	0,0	0,0	93,0
		УОАРР	5,0	0,0	0,0	0,0	0,0	5,0
	Технический доступ к сети Интернет для нужд КДН	ИТОГО:	8,0	0,0	0,0	0,0	0,0	8,0
		АРГО	8,0	0,0	0,0	0,0	0,0	8,0
2.2	Создание, развитие и обеспечение функционирования единой инфраструктуры информационно-технологического обеспечения функционирования информационных систем обеспечения деятельности ОМСУ муниципального образования Московской области (далее – ЕИТО) на принципах «частного облака», включая аренду серверных стоек на технологических площадках коммерческих дата-центров для размещения оборудования ЕИТО		0,0	0,0	0,0	0,0	0,0	0,0
2.3	Обеспечение ОМСУ муниципального образования Московской области телефонной связью		32,8	0,0	0,0	0,0	0,0	32,8
	Работы с АТС	Итого:	32,8	0,0	0,0	0,0	0,0	32,8
		АРГО	32,8	0,0	0,0	0,0	0,0	32,8

3.	Основное мероприятие 3. Обеспечение защиты информационно-технологической и телекоммуникационной инфраструктуры и информации в ИС, используемых ОМСУ муниципального образования Московской области		1383,7	1202,0	1202,0	1202,0	1202,0	6191,7
3.1	Приобретение, установка, настройка и техническое обслуживание сертифицированных по требованиям безопасности информации технических, программных и программно-технических средств защиты конфиденциальной информации и персональных данных, антивирусного программного обеспечения, средств электронной подписи, а также проведение мероприятий по аттестации по требованиям безопасности информации ИС, используемых ОМСУ муниципального образования Московской области		1383,7	1202,0	1202,0	1202,0	1202,0	6191,7
	ЭЦП		123,9	229,0	229,0	229,0	229,0	1039,9
		АРГО	108,4	200,0	200,0	200,0	200,0	908,4
		ФинУпр	12,1	15,0	15,0	15,0	15,0	72,1
		КСП	2,0	3,0	3,0	3,0	3,0	14,0
		УОАРР	1,4	7,0	7,0	7,0	7,0	29,4
		Совет Депутатов РГО	0,0	4,0	4,0	4,0	4,0	16,0
	Антивирусы		306,8	250,0	249,2	249,2	249,2	1304,4
		АРГО	293,2	240,0	239,2	239,2	239,2	1250,8
		ФинУпр	0,0	0,0	0,0	0,0	0,0	0,0
		КСП	2,0	4,0	4,0	4,0	4,0	18,0
		УОАРР	11,6	0,0	0,0	0,0	0,0	11,6
		Совет	0,0	6,0	6,0	6,0	6,0	24,0

		Депутатов РГО						
	оказание услуг по защите информации		953,0	723,0	723,8	723,8	723,8	3847,4
		АРГО	953,0	723,0	723,8	723,8	723,8	3847,4
4.	Основное мероприятие 4. Обеспечение подключения к региональным межведомственным информационным системам и сопровождение пользователей ОМСУ муниципального образования Московской области		278,0	200,0	200	200,0	200,0	1078,0
4.1	Внедрение и сопровождение информационных систем поддержки обеспечивающих функций и контроля результативности деятельности ОМСУ муниципального образования Московской области		0,0	0,0	0,0	0,0	0,0	0,0
4.2	Внедрение и сопровождение информационных систем поддержки оказания государственных и муниципальных услуг и контрольно-надзорной деятельности в ОМСУ муниципального образования Московской области		0,0	100,0	100,0	100,0	100,0	400,0
	ТП МСЭД	Итого:	0,0	100,0	100,0	100,0	100,0	400,0
		АРГО	0,0	100,0	100,0	100,0	100,0	400,0
4.3	Развитие и сопровождение муниципальных информационных систем обеспечения деятельности ОМСУ муниципального образования Московской области		0,0	100,0	100,0	100,0	100,0	400,0
	ИС УНП	Итого:	0,0	100,0	100,0	100,0	100,0	400,0
		АРГО	0,0	100,0	100,0	100,0	100,0	400,0
4.4.	Софинансирование расходов, связанных с предоставлением доступа к электронным сервисам цифровой инфраструктуры в сфере жилищно-коммунального хозяйства для обеспечения равных возможностей собственникам помещений многоквартирных домов в инициации и организации проведения общих собраний собственников, а также отраслевого сервиса мониторинга выполнения нормативных требований по	Итого, в том числе:	278,0	0,0	0,0	0,0	0,0	278,0
		бюджет РГО	49,0	0,0	0,0	0,0	0,0	49,0
		субсидия	229,0	0,0	0,0	0,0	0,0	229,0

	благоустройству, санитарному состоянию территорий, реализации жилищной реформы, организации капитального и текущего ремонта и содержания жилищного фонда Московской области, функционированию коммунальной и инженерной инфраструктуры, оценки показателей в жилищно-коммунальной сфере на территории муниципальных образований Московской области в информационно-телекоммуникационной сети «Интернет»							
5.	Основное мероприятие 5. Внедрение информационных технологий для повышения качества и доступности образовательных услуг населению Московской области		4230,0	0,0	0,0	0,0	0,0	4230,0
5.1	Обеспечение муниципальных учреждений общего образования доступом в информационно-телекоммуникационную сеть Интернет в соответствии с требованиями, с учетом субсидии из бюджета Московской области		0,0	0,0	0,0	0,0	0,0	0,0
5.2	Обеспечение современными аппаратно-программными комплексами общеобразовательных организаций в Московской области	Итого	3517,0	2623,6	0,0	0,0	0,0	6140,6
		бюджет РГО	893,0	0,0	0,0	0,0	0,0	893,0
		субсидия	2624,0	2623,6	0,0	0,0	0,0	5247,6
5.3	Доля муниципальных организаций в муниципальном образовании Московской области, обеспеченных современными аппаратно-программными комплексами со средствами криптографической защиты информации	Итого	713,0	0,0	0,0	0,0	0,0	713,0
		бюджет РГО	124,0	0,0	0,0	0,0	0,0	124,0
		субсидия	589,0	0,0	0,0	0,0	0,0	589,0
6.	Основное мероприятие 6. Развитие телекоммуникационной инфраструктуры в области подвижной радиотелефонной связи на территории муниципального образования Московской области		0,0	0,0	0,0	0,0	0,0	0,0
6.1	Создание условий для размещения радиоэлектронных средств на земельных участках в границах муниципального образования		0,0	0,0	0,0	0,0	0,0	0,0



6.2	Создание условий для размещения радиоэлектронных средств на зданиях и сооружениях в границах муниципального образования		0,0	0,0	0,0	0,0	0,0	0,0
7.	Основное мероприятие 7. Развитие сети волоконно-оптических линий связи для обеспечения возможности жителей городских округов и муниципальных районов, городских и сельских поселений пользоваться услугами проводного и мобильного доступа в информационно-телекоммуникационную сеть Интернет не менее чем 2 операторами связи		0,0	0,0	0,0	0,0	0,0	0,0
7.1	Инвентаризация кабельной канализации на территории Московской области и постановка кабельной канализации на балансовый учет		0,0	0,0	0,0	0,0	0,0	0,0
7.2	Создание условий доступа операторам связи в многоквартирные дома и подключение подъездного видеонаблюдения		0,0	0,0	0,0	0,0	0,0	0,0
7.3	Формирование реестра операторов связи, оказывающих услуги по предоставлению широкополосного доступа в информационно-телекоммуникационную сеть Интернет на территории Московской области		0,0	0,0	0,0	0,0	0,0	0,0
8.	Основное мероприятие 8. Внедрение информационных технологий для повышения качества и доступности услуг населению в сфере культуры Московской области		0,0	0,0	0,0	0,0	0,0	0,0
8.1	Обеспечение муниципальных учреждений культуры доступом в информационно-телекоммуникационную сеть Интернет		0,0	0,0	0,0	0,0	0,0	0,0
9.	Основное мероприятие Д6. Федеральный проект «Цифровое государственное управление»	Итого:	0,0	918,0	834,0	0,0	0,0	1752,0
	Предоставление доступа к электронным сервисам цифровой инфраструктуры в сфере жилищно-коммунального хозяйства	АРГО	0,0	159,0	0,0	0,0	0,0	159,0
		Субвенция	0,0	759,0	834,0	0,0	0,0	1593,0

Рузский городской округ	Источник финансирования	Итого	2018 год	2019 год	2020 год	2021 год	2022 год
	Всего, в том числе	77739,2	18049,8	17915,7	14683,5	13785,6	13849,5
	Средства бюджета муниципального образования Московской области	70080,6	14885,8	13774,1	13785,6	13785,6	13849,5
	Средства бюджета Московской области	7658,6	3442,0	4141,6	834,0	0,0	0,0

